



Statistische Berichte

Umsätze und ihre Besteuerung (Umsatzsteuer-Veranlagungen) in Bayern 2010



L IV 7 j 2010
Hrsg. im September 2015
Bestellnr. L4700C 201000

Zeichenerklärung

- 0 mehr als nichts, aber weniger als die Hälfte der kleinsten in der Tabelle nachgewiesenen Einheit
- nichts vorhanden oder keine Veränderung
- / keine Angaben, da Zahlen nicht sicher genug
- Zahlenwert unbekannt, geheimzuhaltend oder nicht rechenbar
- ... Angabe fällt später an
- X Tabellenfach gesperrt, da Aussage nicht sinnvoll
- () Nachweis unter dem Vorbehalt, dass der Zahlenwert erhebliche Fehler aufweisen kann
- p vorläufiges Ergebnis
- r berichtiges Ergebnis
- s geschätztes Ergebnis
- D Durchschnitt
- ≙ entspricht

Auf- und Abrunden

Im Allgemeinen ist ohne Rücksicht auf die Endsummen auf- bzw. abgerundet worden. Deshalb können sich bei der Summierung von Einzelangaben geringfügige Abweichungen zu den ausgewiesenen Endsummen ergeben. Bei der Aufgliederung der Gesamtheit in Prozent kann die Summe der Einzelwerte wegen Rundens vom Wert 100 % abweichen. Eine Abstimmung auf 100 % erfolgt im Allgemeinen nicht.

Publikationsservice

Das Bayerische Landesamt für Statistik veröffentlicht jährlich über 400 Publikationen. Das aktuelle Veröffentlichungsverzeichnis ist im Internet als Datei verfügbar, kann aber auch als Druckversion kostenlos zugesandt werden.

Kostenlos

ist der Download der meisten Veröffentlichungen, z.B. von Statistischen Berichten (PDF- oder Excel-Format).



Kostenpflichtig

sind alle Printversionen (auch von Statistischen Berichten), Datenträger und ausgewählte Dateien (z.B. von Verzeichnissen, von Beiträgen, vom Jahrbuch).

Newsletter Veröffentlichungen

Die Themenbereiche können individuell ausgewählt werden. Über Neuerscheinungen wird aktuell informiert.

Webshop

 Alle Veröffentlichungen sind im Internet verfügbar unter  www.statistik.bayern.de/veroeffentlichungen

Impressum

Statistische Berichte

bieten in tabellarischer Form neuestes Zahlenmaterial der jeweiligen Erhebung. Dieses wird, soweit erforderlich, methodisch erläutert und kurz kommentiert.

Herausgeber, Druck und Vertrieb

Bayerisches Landesamt für Statistik
St.-Martin-Str. 47
81541 München

Vertrieb

E-Mail vertrieb@statistik.bayern.de
Telefon 089 2119-3205
Telefax 089 2119-3457

Auskunftsdienst

E-Mail info@statistik.bayern.de
Telefon 089 2119-3218
Telefax 089 2119-13580

© Bayerisches Landesamt für Statistik, München 2015
Vervielfältigung und Verbreitung, auch auszugsweise, mit Quellenangabe gestattet.

Inhaltsverzeichnis

Vorbemerkungen	4
Methodische Hinweise	4
Erläuterungen	5
Muster der Vordrucke der Umsatzsteuererklärung 2010	8

Abbildungen und Tabellen

Abb. 1	Vereinfachtes Schema zur Darstellung der steuerbaren Umsätze	6
Abb. 2	Überblick über die Gliederung der Klassifikation der Wirtschaftszweige (Ausgabe 2008)	7
Abb. 3	Steuerpflichtige und deren Lieferungen und Leistungen in Bayern in den Jahren 2007 bis 2010	15
Abb. 4	Anteile der Steuerpflichtigen und deren Umsatz aus Lieferungen und Leistungen in Bayern 2010 nach Wirtschaftsabschnitten (WZ 2008)	15
Abb. 5	Anteile der Steuerpflichtigen mit einem Umsatz bis einschließlich 17 500 Euro in Bayern 2010 nach Wirtschaftsabschnitten (WZ 2008)	16
Abb. 6	Lieferungen und Leistungen in Bayern 2010 nach Steuersätzen und ausgewählten Wirtschaftsabschnitten	16
Tabelle 1	Steuerpflichtige sowie Lieferungen und Leistungen in Bayern 2010 nach Umsatzgrößenklassen – Ergebnisse der Umsatzsteuerstatistik (Veranlagungen) im Vergleich zur Umsatzsteuerstatistik (Voranmeldungen).....	17
Tabelle 2	Steuerliche Merkmale der Umsatzsteuerstatistik (Veranlagungen) im Detail in Bayern 2010	18
Tabelle 3	Steuerpflichtige, Steuerbarer Umsatz und verbleibende Umsatzsteuer/Überschuss in Bayern 2010 nach Wirtschaftszweiggruppen	20
Tabelle 4a	Steuerpflichtige sowie Lieferungen und Leistungen bis unter 500 000 Euro in Bayern 2010 nach Umsatzgrößenklassen und Wirtschaftszweiggruppen	38
Tabelle 4b	Steuerpflichtige sowie Lieferungen und Leistungen von 500 000 Euro und mehr in Bayern 2010 nach Umsatzgrößenklassen und Wirtschaftszweiggruppen	56
Tabelle 5	Steuerpflichtige sowie Lieferungen und Leistungen in Bayern 2010 nach Rechtsformen und Wirtschaftsabschnitten	74
Tabelle 6	Steuerpflichtige und steuerfreie Lieferungen und Leistungen in Bayern 2010 nach Steuersätzen, Vorsteuerabzug und Wirtschaftszweiggruppen.....	76
Tabelle 7	Steuerpflichtige, Steuerbarer Umsatz und verbleibende Umsatzsteuer/Überschuss in Bayern 2010 nach kreisfreien Städten und Landkreisen.....	94

Vorbemerkungen

Die im jährlichen Turnus durchzuführende Umsatzsteuerstatistik liefert für die Gesetzgebung und Verwaltung Unterlagen über die steuerliche Belastung der Umsätze sowie über die Auswirkungen einzelner steuerlicher Bestimmungen. Die Statistik gibt aber auch einen Einblick in die Struktur und Höhe der Umsätze und kennzeichnet damit die branchenmäßige und regionale Wirtschaftsentwicklung.

Als Ergänzung zur Umsatzsteuerstatistik der Voranmeldungen wird die Umsatzsteuerstatistik der Veranlagungen (Jahreserklärungen) durchgeführt. Diese enthält – anders als die Umsatzsteuerstatistik der Voranmeldungen, welche nur die monatlichen bzw. vierteljährlichen Voranmeldungen der Unternehmen mit einem Umsatz über 17 500 Euro im Jahr erfasst - zudem Jahreszahler und Kleinunternehmer. Die Umsatzsteuererklärung der Veranlagungen erfasst alle Unternehmen, die im Berichtsjahr gesetzlich verpflichtet waren, Umsatzsteuererklärungen abzugeben und deren Steuerfestsetzung bis zum Ende des dritten auf das Berichtsjahr folgenden Jahres stattgefunden hat. Dazu zählen auch Unternehmen mit einem Umsatz von Null oder mit negativen Umsätzen. Die Erhebungsgesamtheit besteht aus Festsetzungen und vereinzelt auch aus Schätzungen (bei nicht rechtzeitiger Abgabe der Erklärung).

Teilweise sehen die Finanzverwaltungen zudem von der Abgabepflicht ab oder fordern Unternehmen nur mehrjährlich zur Abgabe einer Umsatzsteuererklärung auf, wenn keine Steuereinnahmen zu erwarten sind. Dieses Durchführungsverfahren variiert zwischen den einzelnen Finanzverwaltungen. Es ist daher davon auszugehen, dass nicht alle umsatzsteuerpflichtigen Unternehmen in der Umsatzsteuerstatistik (Veranlagungen) erfasst sind. Dies gilt bspw. für die Kleinunternehmer oder die Land- und Forstwirte.

Eine frühzeitigere Veröffentlichung der Ergebnisse ist nicht sinnvoll, da das Berichtsjahr aufgrund der Abgabefristen für Steuererklärungen hier nur eingeschränkt abgebildet werden könnte. Die Vernachlässigung des vierten möglichen Abgabejahres der Steuererklärung bei der Aufbereitung ist ein Kompromiss zwischen Aktualität und größtmöglicher Vollständigkeit.

Methodische Hinweise

Rechtliche Grundlagen

Rechtsgrundlage für die Umsatzsteuerstatistik ist das Gesetz über Steuerstatistiken (StStatG), veröffentlicht als Art. 35 des Jahressteuergesetzes 1996 vom 11. Oktober 1995 (BGBl. I S. 1250, 1409) in seiner jeweils geltenden Fassung.

Maßgebend für die Erfassung und Besteuerung der Umsätze und innergemeinschaftlichen Erwerbe im Veranlagungsjahr 2010 war das Umsatzsteuergesetz (UStG) in der Fassung der Bekanntmachung vom 21. Februar 2005 (BGBl. I S. 386), zuletzt geändert durch Gesetz vom 22.12.2009 (BGBl. I S. 3950), welches mit Wirkung zum 01. Juli 2010 nochmals durch das Gesetz vom 08.04.2010 (BGBl. I S. 386) geändert wurde.

Erhebungsunterlagen und Durchführung

Die Umsatzsteuerstatistik ist eine Sekundärstatistik. Die Erhebung wird seit 2006 jährlich durchgeführt. Als Erhebungsgrundlage für das Veranlagungsjahr 2010 standen, wie schon in den vorangegangenen Statistikjahren, Datensätze der Finanzverwaltung mit anonymisierten Angaben aus den Umsatzsteuerjahreserklärungen und dem Grundinformationsdienst zur Verfügung. Die von der Finanzverwaltung erfassten Merkmale können den Vordruckmustern auf den Seiten 8 ff. entnommen werden.

Bei Unternehmen, die in mehreren wirtschaftlichen Bereichen tätig waren, erfolgte die wirtschaftssystematische Zuordnung des Gesamtumsatzes zu dem einen Wirtschaftszweig, der den **Schwerpunkt der wirtschaftlichen Tätigkeit** darstellte. Die regionale Zuordnung des gesamten Unternehmensumsatzes einschließlich der Umsätze von Filialen, Zweigstellen und Tochterunternehmen erfolgte am **Sitz der Geschäftsleitung** des Unternehmens. Dadurch sind dem Erkenntniswert der Umsatzsteuerstatistik insbesondere auf regionaler Basis Grenzen gesetzt. Ergebnisse der Umsatzsteuerstatistik liegen bis auf Gemeindeebene vor, der regionalen Gliederung liegt der Gebietsstand 31. Dezember 2010 zugrunde.

Erläuterungen

Als **Umsatzsteuerpflichtige** gelten Unternehmer im Sinne des § 2 Abs. 1 UStG. Danach ist Unternehmer, wer eine gewerbliche oder berufliche Tätigkeit selbstständig und nachhaltig ausübt. Das Unternehmen umfasst die gesamte gewerbliche oder berufliche Tätigkeit des Unternehmers.

Der **steuerbare Umsatz** (§ 1 UStG) umfasst alle Lieferungen und sonstigen Leistungen, den Eigenverbrauch und die eigenverbrauchsähnlichen Vorgänge sowie seit 1993 auch die innergemeinschaftlichen Erwerbe, unabhängig davon, ob diese Umsätze steuerpflichtig oder steuerfrei sind.

Bemessungsgrundlage für Lieferungen und sonstige Leistungen sowie für die innergemeinschaftlichen Erwerbe ist das Entgelt (§ 10 Abs. 1 UStG). Der Eigenverbrauch sowie die eigenverbrauchsähnlichen Vorgänge werden nach dem Einkaufspreis zuzüglich der Nebenkosten oder nach den Selbstkosten bewertet (§ 10 Abs. 4 Nr. 1-3 UStG). Die Umsatzsteuer gehört nicht zur Bemessungsgrundlage.

Der allgemeine **Steuersatz** für steuerpflichtige Umsätze beträgt 19 Prozent (§ 12 Abs. 1 UStG). Der ermäßigte Steuersatz liegt für die nach § 12 Abs. 2 UStG begünstigten Umsätze bei 7 Prozent.

Wendet man die Steuersätze auf die Bemessungsgrundlage an, ergibt sich die **Umsatzsteuer vor Abzug der Vorsteuerbeträge**.

Der Unternehmer kann nach § 15 Abs. 1 UStG die ihm im Geschäftsverkehr von anderen Unternehmen gesondert in Rechnung gestellte Umsatzsteuer als **Vorsteuer** von seiner Umsatzsteuerschuld abziehen.

Innerhalb der Umsatzsteuerstatistik (Veranlagungen) wird – abweichend von der Umsatzsteuerstatistik der Voranmeldungen - die **verbleibende Umsatzsteuer/Überschuss** (Abschlusszahlung oder Erstattungsbeitrag) ausgewiesen. Diese wird aus der Umsatzsteuer auf die steuerpflichtigen Umsätze abzüglich der abziehbaren Vorsteuerbeträge und der sonstigen Kürzungsbeträge errechnet. Zieht man hiervon noch die für das Jahr vorab geleisteten Umsatzsteuer-Vorauszahlungen (Umsatzsteuer-Voranmeldungen) ab, so erhält man den Betrag, der noch an die Finanzkasse gezahlt werden muss bzw. den Umsatzsteuererstattungsanspruch.

Nach § 19 Abs. 1 UStG wird die Umsatzsteuer nicht erhoben, wenn der Gesamtumsatz 17.500 Euro im Vorjahr nicht überstiegen hat und voraussichtlich 50.000 Euro im laufenden Jahr nicht übersteigen wird (**Kleinunternehmer**). Hier ist dann auch kein Vorsteuerabzug möglich. Ein Verzicht auf die Steuerbefreiung ist jedoch nach § 19 Abs. 2 UStG möglich.

Abb. 1 gibt einen Gesamtüberblick über die steuerbaren Umsätze, die sich aus steuerpflichtigen und steuerfreien Umsätzen zusammensetzen.

Der Umsatzsteuer unterliegen nach § 1 Abs. 1 UStG die folgenden steuerbaren Umsätze:

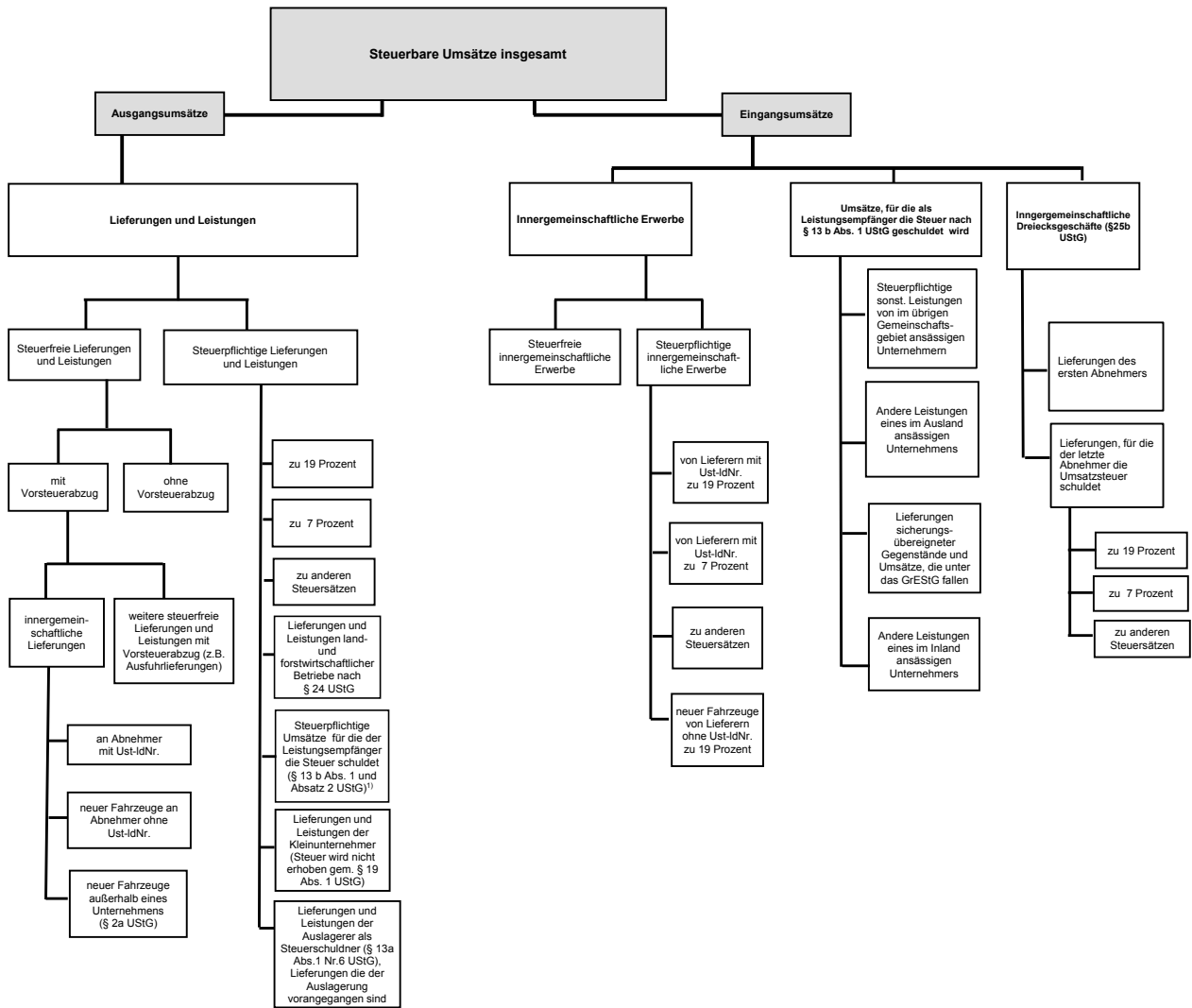
- die Lieferungen und sonstigen Leistungen, die ein Unternehmer im Inland gegen Entgelt im Rahmen seines Unternehmens ausführt.
- die Einfuhr von Gegenständen aus dem Drittlandsgebiet in das Inland (Einfuhrumsatzsteuer).
- der innergemeinschaftliche Erwerb im Inland gegen Entgelt.

Die Einfuhrumsätze sind nicht Gegenstand der Umsatzsteuerstatistik.

Wirtschaftssystematische Zuordnung

Der Branchenzuordnung der Umsatzsteuerstatistik liegt seit dem Berichtsjahr 2009 die Klassifikation der Wirtschaftszweige, Ausgabe 2008 (WZ 2008), Tiefengliederung für Steuerstatistiken (GKZ 2008) zugrunde. - Vergl. Abb. 2

Abb. 1 Vereinfachtes Schema zur Darstellung der steuerbaren Umsätze



¹⁾ Zur Abbildung des Ausgangsumsatzes werden diese nachrichtlich mitgeteilten steuerpflichtigen Umsätze zu den Lieferungen und Leistungen hinzugezählt.

Abb. 2 Überblick über die Gliederung der Klassifikation der Wirtschaftszweige (Ausgabe 2008)

Abschnitt	Abteilung ¹⁾	Bezeichnung
A	01 - 03	Land- und Forstwirtschaft, Fischerei
B	05 - 09	Bergbau und Gewinnung von Steinen und Erden
C	10 - 33	Verarbeitendes Gewerbe
	10 - 12	Herstellung von Nahrungs- und Genussmitteln, Getränken und Tabakerzeugn.
	13 - 15	Herstellung von Textilien, Bekleidung, Leder, Lederwaren und Schuhen
	16 - 18	Herstellung von Holzwaren, Papier, Pappe und Waren daraus, Herstellung von Druckerzeugnissen
	19	Kokerei, Mineralölverarbeitung
	20	Herstellung von chemischen Erzeugnissen
	21	Herstellung von pharmazeutischen Erzeugnissen
	22 - 23	Herstellung von Gummi- und Kunststoffwaren, sowie von Glas und Glaswaren, Keramik, Verarbeitung von Steinen und Erden
	24 - 25	Metallerzeugung und -bearbeitung, Herstellung von Metallerzeugnissen
	26	Herstellung von Datenverarbeitungsgeräten, elektronischen und optischen Erzeugnissen
	27	Herstellung von elektrischen Ausrüstungen
	28	Maschinenbau
	29 - 30	Fahrzeugbau
	31 - 33	Herstellung von Möbeln und sonstigen Waren; Reparatur und Installation von Maschinen und Ausrüstungen
D	35	Energieversorgung
E	36 - 39	Wasserversorgung; Abwasser- und Abfallentsorgung und Beseitigung von Umweltverschmutzungen
F	41 - 43	Baugewerbe
G	45 - 47	Handel; Instandhaltung und Reparatur von Kraftfahrzeugen
H	49 - 53	Verkehr und Lagerei
I	55 - 56	Gastgewerbe
J	58 - 63	Information und Kommunikation
	58 - 60	Verlagswesen, audiovisuelle Medien und Rundfunk
	61	Telekommunikation
	62 - 63	IT- und Informationsdienstleistungen
K	64 - 66	Erbringung von Finanz- und Versicherungsdienstleistungen
L	68	Grundstücks- und Wohnungswesen
M	69 - 75	Erbringung von freiberuflichen, wissenschaftlichen und technischen Dienstleistungen
	69 - 71	Erbringung von freiberuflichen und technischen Dienstleistungen
	72	Forschung und Entwicklung
	73 - 75	Sonstige freiberufliche, wissenschaftliche und technische Tätigkeiten
N	77 - 82	Erbringung von sonstigen wirtschaftlichen Dienstleistungen
O ²⁾	84	Öffentliche Verwaltung, Verteidigung; Sozialversicherung
P	85	Erziehung und Unterricht
Q	86 - 88	Gesundheits- und Sozialwesen
	86	Gesundheitswesen
	87 - 88	Heime und Sozialwesen
R	90 - 93	Kunst, Unterhaltung und Erholung
S	94 - 96	Erbringung von sonstigen Dienstleistungen
T ²⁾	97 - 98	Private Haushalte mit Hauspersonal
U ²⁾	99	Exterritoriale Organisationen und Körperschaften

¹⁾ Die Abteilungen sind gegliedert in Gruppen (3-Steller), diese in Klassen (4-Steller) und diese in Unterklassen (5-Steller).

²⁾ In der Umsatzsteuerstatistik nicht vorkommend.

- Bitte weiße Felder ausfüllen oder ankreuzen, Anleitung beachten -

Zeile
1
2
3
4
5
6
7
8
9
10
11
12
13
14
15
16
17
18
19
20
21
22
23
24
25
26
27
28
29
30

An das Finanzamt									
Fallart	Steuernummer			Unterfallart	Jahr	Vorgang	Sachbereich		
11				50	10	1	99 11		
Umsatzsteuererklärung							121		
Berichtigte Steuererklärung (falls ja, bitte eine „1“ eintragen)							110		
A. Allgemeine Angaben									
Name des Unternehmers				ggf. abweichender Firmenname					
Art des Unternehmens									
Straße, Haus-Nr.									
PLZ, Ort									
E-Mail-Adresse				Telefon					
Dauer der Unternehmereigenschaft (nur ausfüllen, falls nicht vom 1. Januar bis zum 31. Dezember 2010)						vom		bis zum	
						Tag	Monat	Tag	Monat
1. Zeitraum									
2. Zeitraum									
Die Abschlusszahlung ist binnen einem Monat nach der Abgabe der Steuererklärung zu entrichten (§ 18 Abs. 4 UStG). Ein Erstattungsbetrag wird auf das dem Finanzamt benannte Konto überwiesen, soweit der Betrag nicht mit Steuerschulden verrechnet wird. Verrechnung des Erstattungsbetrages erwünscht / Erstattungsbetrag ist abgetreten (falls ja, bitte eine „1“ eintragen)						129			
Geben Sie bitte die Verrechnungswünsche auf einem besonderen Blatt an oder auf dem beim Finanzamt erhältlichen Vordruck „Verrechnungsantrag“.									
Ein Umsatzsteuerbescheid ergeht nur, wenn von Ihrer Berechnung der Umsatzsteuer abgewichen wird.									
Hinweis nach den Vorschriften der Datenschutzgesetze: Die mit der Steuererklärung angeforderten Daten werden auf Grund der §§ 149 ff. der Abgabenordnung sowie der §§ 18, 18b des Umsatzsteuergesetzes erhoben. Die Angabe der Telefonnummer und der E-Mail-Adresse ist freiwillig.									
B. Angaben zur Besteuerung der Kleinunternehmer (§ 19 Abs. 1 UStG)									
Die Zeilen 24 und 25 sind nur auszufüllen, wenn der Umsatz 2009 (zuzüglich Steuer) nicht mehr als 17 500 € betragen hat und auf die Anwendung des § 19 Abs. 1 UStG nicht verzichtet worden ist.						Betrag volle EUR			
Umsatz im Kalenderjahr 2009 }						238			
Umsatz im Kalenderjahr 2010 } (Berechnung nach § 19 Abs. 1 und 3 UStG)						239			
Unterschrift									
Ich habe dieser Steuererklärung die Anlage UR									
<input type="checkbox"/> beigefügt.									
<input type="checkbox"/> nicht beigefügt, weil ich darin keine Angaben zu machen hatte.									
Bei der Anfertigung dieser Steuererklärung einschließlich der Anlagen hat mitgewirkt:									
Datum, eigenhändige Unterschrift des Unternehmers									

034050/10

Steuernummer:

Zeile	C. Steuerpflichtige Lieferungen, sonstige Leistungen und unentgeltliche Wertabgaben	Bemessungsgrundlage ohne Umsatzsteuer volle EUR	Steuer	
			EUR	Ct
31	Umsätze zum allgemeinen Steuersatz			
32				
33	Umsätze zum allgemeinen Steuersatz			
33	Lieferungen und sonstige Leistungen. zu 19 %	177		
34	Unentgeltliche Wertabgaben			
34	a) Lieferungen nach § 3 Abs. 1b UStG. zu 19 %	178		
35	b) Sonstige Leistungen nach § 3 Abs. 9a UStG. . . zu 19 %	179		
36	Umsätze zum ermäßigten Steuersatz			
36	Lieferungen und sonstige Leistungen. zu 7 %	275		
37	Unentgeltliche Wertabgaben			
37	a) Lieferungen nach § 3 Abs. 1b UStG. zu 7 %	195		
38	b) Sonstige Leistungen nach § 3 Abs. 9a UStG. . . zu 7 %	196		
39				
40				
41				
42	Umsätze zu anderen Steuersätzen	155	156	
43				
44				
45				
46	Umsätze land- und forstwirtschaftlicher Betriebe nach § 24 UStG			
47	a) Lieferungen in das übrige Gemeinschaftsgebiet an Abnehmer mit USt-IdNr.	777		
48	b) Steuerpflichtige Lieferungen (einschließlich unentgeltlicher Wertabgaben) von Sägewerkserzeugnissen , die in der Anlage 2 zum UStG nicht aufgeführt sind	255	256	
49	c) Steuerpflichtige Umsätze (einschließlich unentgeltlicher Wertabgaben) von Getränken , die in der Anlage 2 zum UStG nicht aufgeführt sind, sowie von alkoholischen Flüssigkeiten (z. B. Wein). zu 8,3%	344		
50				
51	Umsätze zu anderen Steuersätzen.	257	258	
52	d) Übrige steuerpflichtige Umsätze land- und forstwirtschaftlicher Betriebe, für die keine Steuer zu entrichten ist	361		
53				
54				
55	Steuer infolge Wechsels der Besteuerungsform: Nachsteuer/Anrechnung der Steuer, die auf bereits versteuerte Anzahlungen entfällt (im Falle der Anrechnung bitte auch Zeile 57 ausfüllen).		317	
56				
57	Betrag der Anzahlungen, für die die anzurechnende Steuer in Zeile 56 angegeben worden ist	367		
58	Nachsteuer auf versteuerte Anzahlungen u. ä. wegen Steuersatzänderung		319	
59				
60	Summe (zu übertragen in Zeile 92)			

2010UST2A502NET

2010UST2A502NET

Steuernummer:

Zeile	D. Abziehbare Vorsteuerbeträge	Steuer			
		EUR	Ct		
61	(ohne die Berichtigung nach § 15a UStG)				
62	Vorsteuerbeträge aus Rechnungen von anderen Unternehmern (§ 15 Abs. 1 Satz 1 Nr. 1 UStG)	320			
63	Vorsteuerbeträge aus innergemeinschaftlichen Erwerben von Gegenständen (§ 15 Abs. 1 Satz 1 Nr. 3 UStG)	761			
64	Entrichtete Einfuhrumsatzsteuer (§ 15 Abs. 1 Satz 1 Nr. 2 UStG)	762			
65	Vorsteuerabzug für die Steuer, die der Abnehmer als Auslagerer nach § 13a Abs. 1 Nr. 6 UStG schuldet (§ 15 Abs. 1 Satz 1 Nr. 5 UStG)	466			
66	Vorsteuerbeträge aus Leistungen im Sinne des § 13b UStG (§ 15 Abs. 1 Satz 1 Nr. 4 UStG)	467			
67	Vorsteuerbeträge, die nach den allgemeinen Durchschnittssätzen berechnet sind (§ 23 UStG)	333			
68	Vorsteuerbeträge nach dem Durchschnittssatz für bestimmte Körperschaften, Personenvereinigungen und Vermögensmassen (§ 23a UStG)	334			
69	Vorsteuerabzug für innergemeinschaftliche Lieferungen neuer Fahrzeuge außerhalb eines Unternehmens (§ 2a UStG) sowie von Kleinunternehmern im Sinne des § 19 Abs. 1 UStG (§ 15 Abs. 4a UStG) .	759			
70	Vorsteuerbeträge aus innergemeinschaftlichen Dreiecksgeschäften (§ 25b Abs. 5 UStG)	760			
71	Summe (zu übertragen in Zeile 99)				
E. Berichtigung des Vorsteuerabzugs (§ 15a UStG)					
72	Sind im Kalenderjahr 2010 Grundstücke, Grundstücksteile, Gebäude oder Gebäudeteile , für die Vorsteuer abgezogen worden ist, erstmals tatsächlich verwendet worden?	370			
73	Falls ja, bitte eine „1“ eintragen				
74	(Geben Sie bitte auf besonderem Blatt für jedes Grundstück oder Gebäude gesondert an: Lage, Zeitpunkt der erstmaligen tatsächlichen Verwendung, Art und Umfang der Verwendung im Erstjahr, insgesamt angefallene Vorsteuer, in den Vorjahren - Investitionsphase - bereits abgezogene Vorsteuer)				
75	Haben sich im Jahr 2010 die für den ursprünglichen Vorsteuerabzug maßgebenden Verhältnisse geändert bei				
76	1. Grundstücken, Grundstücksteilen, Gebäuden oder Gebäudeteilen , die innerhalb der letzten 10 Jahre erstmals tatsächlich und nicht nur einmalig zur Ausführung von Umsätzen verwendet worden sind? Falls ja, bitte eine „1“ eintragen.	371			
77	2. anderen Wirtschaftsgütern und sonstigen Leistungen , die innerhalb der letzten 5 Jahre erstmals tatsächlich und nicht nur einmalig zur Ausführung von Umsätzen verwendet worden sind? Falls ja, bitte eine „1“ eintragen.	372			
78	3. Wirtschaftsgütern und sonstigen Leistungen , die nur einmalig zur Ausführung von Umsätzen verwendet worden sind? Falls ja, bitte eine „1“ eintragen.	369			
79	Die Verhältnisse, die ursprünglich für die Beurteilung des Vorsteuerabzugs maßgebend waren, haben sich seitdem geändert durch				
80	<input type="checkbox"/> Veräußerung	<input type="checkbox"/> Lieferung i. S. des § 3 Abs. 1b UStG	<input type="checkbox"/> Wechsel der Besteuerungsform, § 15a Abs. 7 UStG		
81	<input type="checkbox"/> Nutzungsänderung, und zwar				
82	<input type="checkbox"/> Übergang von steuerpflichtiger zu steuerfreier Vermietung oder umgekehrt bzw. Änderung des Verwendungsschlüssels bei gemischt genutzten Grundstücken (insbesondere bei Mieterwechsel)				
83	<input type="checkbox"/> steuerfreie Vermietung bisher eigengewerblich genutzter Räume oder umgekehrt; Übergang von einer Vermietung für NATO- oder ähnliche Zwecke zu einer nach § 4 Nr. 12 UStG steuerfreien Vermietung				
84	<input type="checkbox"/> _____				
85	Vorsteuerberichtigungsbeträge	nachträglich abziehbar		zurückzuzahlen	
		EUR	Ct	EUR	Ct
86	zu 1. (Grundstücke usw., § 15a Abs. 1 Satz 2 UStG) . .				
87	zu 2. (andere Wirtschaftsgüter usw., § 15a Abs. 1 Satz 1 UStG).				
88	zu 3. (Wirtschaftsgüter usw., § 15a Abs. 2 UStG)				
89	Summe	357		359	
90		zu übertragen in Zeile 100		zu übertragen in Zeile 97	

2010USt2A503NET

2010USt2A503NET

Steuernummer:

		Steuer	
Zeile	F. Berechnung der zu entrichtenden Umsatzsteuer	EUR	Ct
91	Umsatzsteuer auf steuerpflichtige Lieferungen, sonstige Leistungen und unentgeltliche Wertabgaben (aus Zeile 60)		
93	Umsatzsteuer auf innergemeinschaftliche Erwerbe (aus Zeile 13 der Anlage UR)		
94	Umsatzsteuer, die vom letzten Abnehmer im innergemeinschaftlichen Dreiecksgeschäft geschuldet wird (§ 25b Abs. 2 UStG) (aus Zeile 20 der Anlage UR)		
95	Umsatzsteuer, die vom Leistungsempfänger nach § 13b UStG geschuldet wird (aus Zeile 26 der Anlage UR)		
96	Umsatzsteuer, die vom Abnehmer als Auslagerer geschuldet wird (§ 13a Abs. 1 Nr. 6 UStG) (aus Zeile 30 der Anlage UR)		
97	Vorsteuerbeträge, die auf Grund des § 15a UStG zurückzuzahlen sind (aus Zeile 89)		
98	Zwischensumme.....		
99	Abziehbare Vorsteuerbeträge (aus Zeile 71)		
100	Vorsteuerbeträge, die auf Grund des § 15a UStG nachträglich abziehbar sind (aus Zeile 89)		
101	Verbleibender Betrag		
102	In Rechnungen unrichtig oder unberechtigt ausgewiesene Steuerbeträge (§ 14c UStG) sowie Steuerbeträge, die nach § 6a Abs. 4 Satz 2 UStG geschuldet werden	318	
103	Steuerbeträge, die nach § 17 Abs. 1 Satz 6 UStG geschuldet werden	331	
104	Steuer-, Vorsteuer- und Kürzungsbeträge, die auf frühere Besteuerungszeiträume entfallen (nur für Kleinunternehmer, die § 19 Abs. 1 UStG anwenden)	391	
105	Umsatzsteuer Überschuss - bitte dem Betrag ein Minuszeichen voranstellen -		
106	Anrechenbare Beträge (aus Zeile 22 der Anlage UN)		
107	Verbleibende Umsatzsteuer (bitte in jedem Fall ausfüllen) Verbleibender Überschuss - bitte dem Betrag ein Minuszeichen voranstellen -	816	
108	Vorauszahlungssoll 2010 (einschließlich Sondervorauszahlung)		
109	Noch an die Finanzkasse zu entrichten (bitte in jedem Fall ausfüllen) Erstattungsanspruch - bitte dem Betrag ein Minuszeichen voranstellen -	820	
110			
111			
112			
113			
114	Bearbeitungshinweis		
115	1. Die aufgeführten Daten sind mit Hilfe des geprüften und genehmigten Programms sowie ggf. unter Berücksichtigung der gespeicherten Daten maschinell zu verarbeiten.		
116	2. Die weitere Bearbeitung richtet sich nach den Ergebnissen der maschinellen Verarbeitung.		
117			
118		Kontrollzahl und/oder Datenerfassungsvermerk	
119			
120			

- Bitte weiße Felder ausfüllen oder ankreuzen, Anleitung beachten -

Zeile	Steuernummer				
1	Unternehmer				
2					
3					
4				Sachbereich	
5	Anlage UR zur Umsatzsteuererklärung			99	11
6	A. Innergemeinschaftliche Erwerbe		Bemessungsgrundlage ohne Umsatzsteuer volle EUR	Steuer EUR Ct	
7	Steuerfreie innergemeinschaftliche Erwerbe nach § 4b UStG	791			
8	Steuerpflichtige innergemeinschaftliche Erwerbe (§ 1a UStG)				
9	zum Steuersatz von 19 %	781			
10	zum Steuersatz von 7 %	793			
11	zu anderen Steuersätzen	798	799		
12	neuer Fahrzeuge von Lieferern ohne USt-IdNr. zum allgemeinen Steuersatz (§ 1b UStG)	794	796		
13	Summe				
	(zu übertragen in Zeile 93 der Steuererklärung)				
14	B. Innergemeinschaftliche Dreiecksgeschäfte (§ 25b UStG)		Bemessungsgrundlage ohne Umsatzsteuer volle EUR	Steuer EUR Ct	
15	Lieferungen des ersten Abnehmers	742			
16	Lieferungen, für die der letzte Abnehmer die Umsatzsteuer schuldet				
17	zum Steuersatz von 19 %	751			
18	zum Steuersatz von 7 %	746			
19	zu anderen Steuersätzen	747	748		
20	Summe				
	(zu übertragen in Zeile 94 der Steuererklärung)				
21	C. Leistungsempfänger als Steuerschuldner (§ 13b UStG)		Bemessungsgrundlage ohne Umsatzsteuer volle EUR	Steuer EUR Ct	
22	Steuerpflichtige sonstige Leistungen von im übrigen Gemeinschaftsgebiet ansässigen Unternehmern (§ 13b Abs. 1 UStG)	846	847		
23	Andere Leistungen eines im Ausland ansässigen Unternehmers (§ 13b Abs. 2 Nr. 1 und 5 UStG)	871	872		
24	Lieferungen sicherungsübereigneter Gegenstände und Umsätze, die unter das GrEStG fallen (§ 13b Abs. 2 Nr. 2 und 3 UStG)	873	874		
25	Andere Leistungen eines im Inland ansässigen Unternehmers (§ 13b Abs. 2 Nr. 4 und 6 UStG)	877	878		
26	Summe				
	(zu übertragen in Zeile 95 der Steuererklärung)				
28	D. Auslagerer als Steuerschuldner (§ 13a Abs. 1 Nr. 6 UStG)		Bemessungsgrundlage ohne Umsatzsteuer volle EUR	Steuer EUR Ct	
29	Lieferungen, die der Auslagerung vorangegangen sind (§ 4 Nr. 4a Satz 1 Buchst. a Satz 2 UStG)	852	853		
30	Summe				
	(zu übertragen in Zeile 96 der Steuererklärung)				

Steuernummer:

Zeile	E. Steuerfreie Lieferungen, sonstige Leistungen und enentgeltliche Wertabgaben		Bemessungsgrundlage ohne Umsatzsteuer volle EUR
31	Steuerfreie Umsätze mit Vorsteuerabzug		
32	a) Innergemeinschaftliche Lieferungen (§ 4 Nr. 1 Buchst. b UStG)		
33	an Abnehmer mit USt-IdNr.	741	
34	neuer Fahrzeuge an Abnehmer ohne USt-IdNr.	744	
35	neuer Fahrzeuge außerhalb eines Unternehmens (§ 2a UStG)	749	
36			
37	b) Weitere steuerfreie Umsätze mit Vorsteuerabzug (z. B. nach § 4 Nr. 1 Buchst. a, 2 bis 7 UStG)		
38	Ausfuhrlieferungen und Lohnveredelungen an Gegenständen der Ausfuhr (§ 4 Nr. 1 Buchst. a UStG)		
39	Umsätze nach § _____ UStG		
40	Umsätze im Sinne des Offshore-Steuerabkommens, des Zusatzabkommens zum NATO-Truppenstatut und des Ergänzungsabkommens zum Protokoll über die NATO-Hauptquartiere		
41	Reiseleistungen nach § 25 Abs. 2 UStG		
42	Summe der Zeilen 38 bis 41	237	
43	Steuerfreie Umsätze ohne Vorsteuerabzug		
44	a) nicht zum Gesamtumsatz (§ 19 Abs. 3 UStG) gehörend		
45	nach § 4 Nr. 12 UStG (Vermietung und Verpachtung von Grundstücken usw.)	286	
46	nach § 4 Nr. _____ UStG	287	
47	Summe der Zeilen 44 und 45		
48	b) zum Gesamtumsatz (§ 19 Abs. 3 UStG) gehörend		
49	nach § 4 Nr. _____ UStG		
50	nach § _____ UStG		
51	Summe der Zeilen 48 und 49	240	
52	F. Ergänzende Angaben zu Umsätzen		
53	Umsätze, die auf Grund eines Verzichts auf Steuerbefreiung (§ 9 UStG) als steuerpflichtig behandelt worden sind		
54	Steuerpflichtige Umsätze im Sinne des § 13b Abs. 2 Nr. 2 bis 4 und 6 UStG eines im Inland ansässigen Unternehmers, für die der Leistungsempfänger die Umsatzsteuer schuldet	209	
55	Beförderungs- und Versandungslieferungen in das übrige Gemeinschaftsgebiet (§ 3c UStG)		
56	a) in Abschnitt C der Steuererklärung (Hauptvordruck USt 2 A) enthalten	208	
57	b) in anderen EU-Mitgliedstaaten zu versteuern	206	
58	Nicht steuerbare sonstige Leistungen gem. § 18b Satz 1 Nr. 2 UStG	721	
59	Übrige nicht steuerbare Umsätze (Leistungsort nicht im Inland)	205	
60	In den Zeilen 56 bis 58 enthaltene Umsätze, die nach § 15 Abs. 2 und 3 UStG den Vorsteuerabzug ausschließen	204	
61	Grenzüberschreitende Personenbeförderungen im Luftverkehr (§ 26 Abs. 3 UStG)		

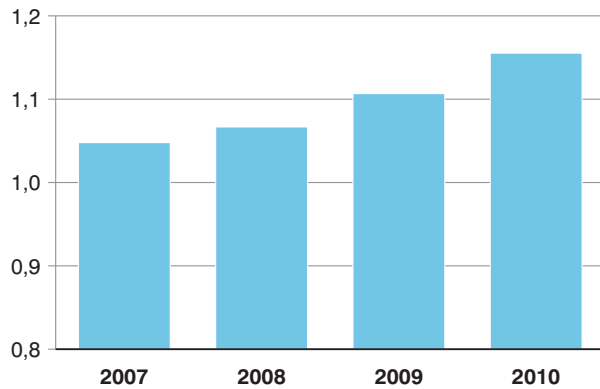
- Bitte weiße Felder ausfüllen oder ankreuzen, Anleitung beachten -

Zeile	Steuernummer		
1			
2	Unternehmer		
3			
4			
5	Anlage UN zur Umsatzsteuererklärung für im Ausland ansässige Unternehmer		Sach- bereich
6		99	11
A. Allgemeine Angaben			
7	Bankverbindung		
8	Name des Geldinstituts (Zweigstelle) und Ort		
9	Kontonummer	Bankleitzahl	
10	IBAN	BIC (SWIFT-Code)	
11	Ist für das Kalenderjahr 2010 die Vergütung von Vorsteuern (§ 18 Abs. 9 UStG i. V. m. §§ 59 bis 61a UStDV) beantragt worden oder ist beabsichtigt, einen solchen Antrag zu stellen?		
12	<input type="checkbox"/> Nein <input type="checkbox"/> Ja		
13			
14	<input type="checkbox"/> Zur Wahrnehmung der steuerlichen Pflichten und Rechte als Bevollmächtigter ist bestellt (§ 80 AO)		
15	<input type="checkbox"/> Zum Empfang von Schriftstücken als Empfangsbevollmächtigter ist bestellt (§ 123 AO)		
16	(Name, Anschrift, Telefon, E-Mail-Adresse)		
17			
18	<input type="checkbox"/> Die Umsatzsteuererklärung ist vom Bevollmächtigten unterschrieben. Die Voraussetzungen des § 150 Abs. 3 AO liegen vor.		
B. Anrechenbare Beträge			
19		Betrag	Ct
20	Bei der Beförderungseinzelbesteuerung entrichtete Umsatzsteuer (§ 18 Abs. 5b Satz 2 UStG) - bitte Belege beifügen -	888	
21	Entrichtete Sicherheitsleistungen (§ 18 Abs. 12 Satz 5 UStG) - bitte Belege beifügen -	886	
22	Summe (zu übertragen in Zeile 106 der Steuererklärung)		
C. Ergänzende Angaben zu Umsätzen			
23		Bemessungsgrundlage ohne Umsatzsteuer volle EUR	
24	In den steuerpflichtigen Umsätzen enthaltene Umsätze		
25	Beförderungs- und Versandungslieferungen aus dem übrigen Gemeinschaftsgebiet (§ 3c UStG)	898	
26			
27	In den steuerpflichtigen Umsätzen nicht enthaltene Umsätze		
28	a) Umsätze, für die der Leistungsempfänger die Steuer nach § 13b UStG schuldet	863	
29	b) Umsätze aus sonstigen Leistungen, die auf elektronischem Weg erbracht wurden (§ 3a Abs. 5 i. V. m. § 3a Abs. 4 Satz 2 Nr. 13 UStG), die bei		
30	für Besteuerungszeiträume vom _____ 2010 bis zum _____ 2010 unter der Registriernummer _____ für Deutschland erklärt worden sind	856	

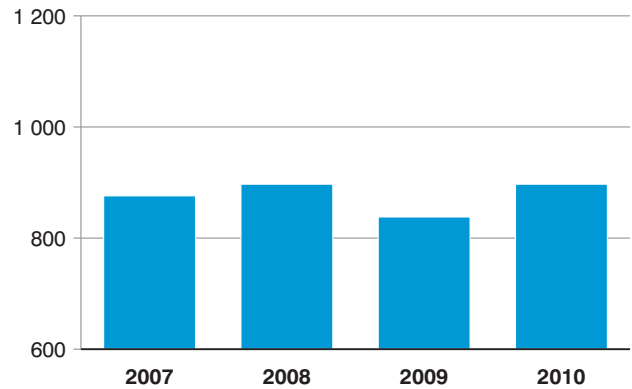
Abb. 3

Steuerpflichtige und deren Lieferungen und Leistungen in Bayern in den Jahren 2007 bis 2010*

Steuerpflichtige
in Millionen



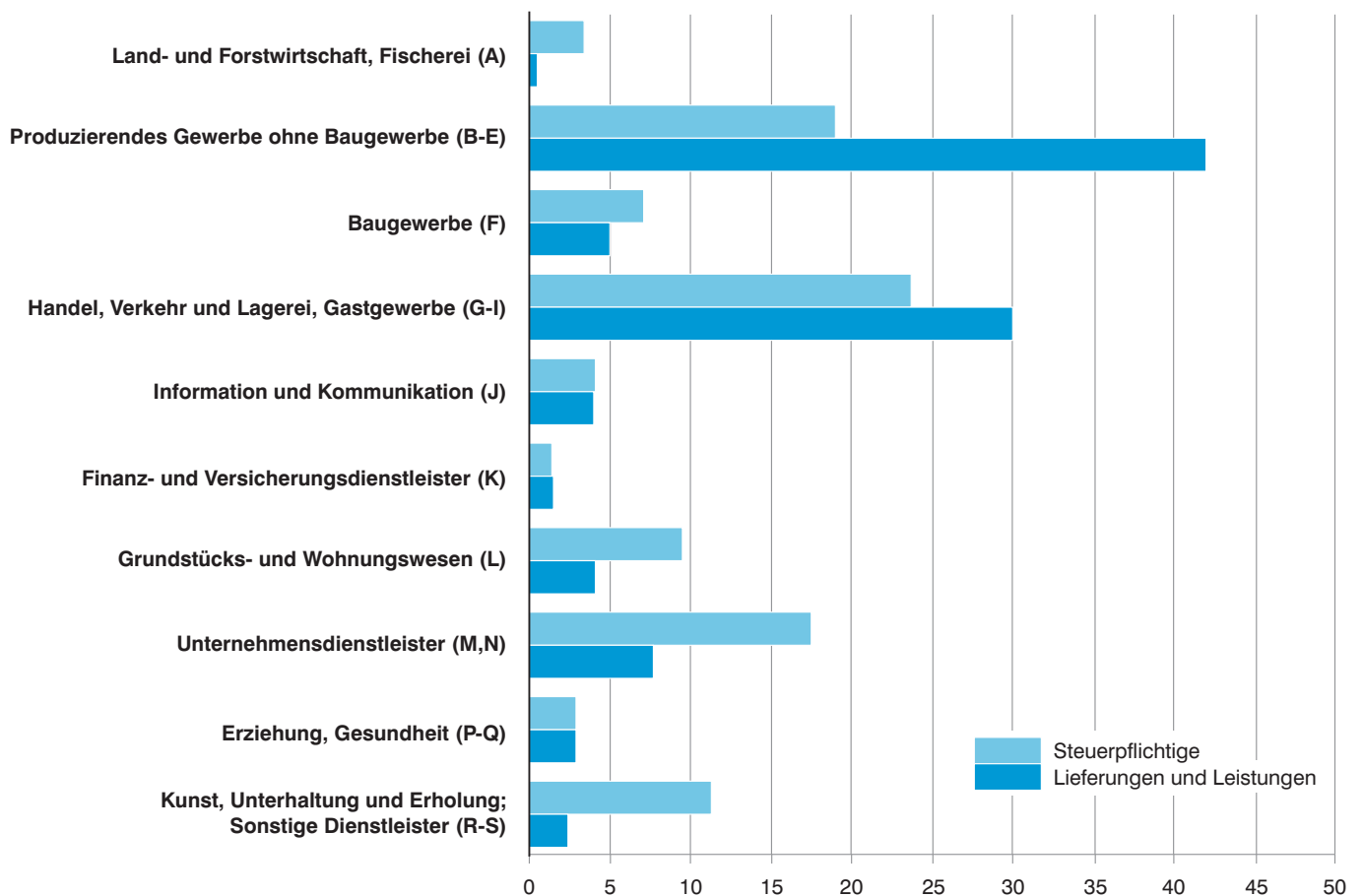
Lieferungen und Leistungen
in Milliarden Euro



* Für detaillierte Informationen siehe Tabelle 1.

Abb. 4

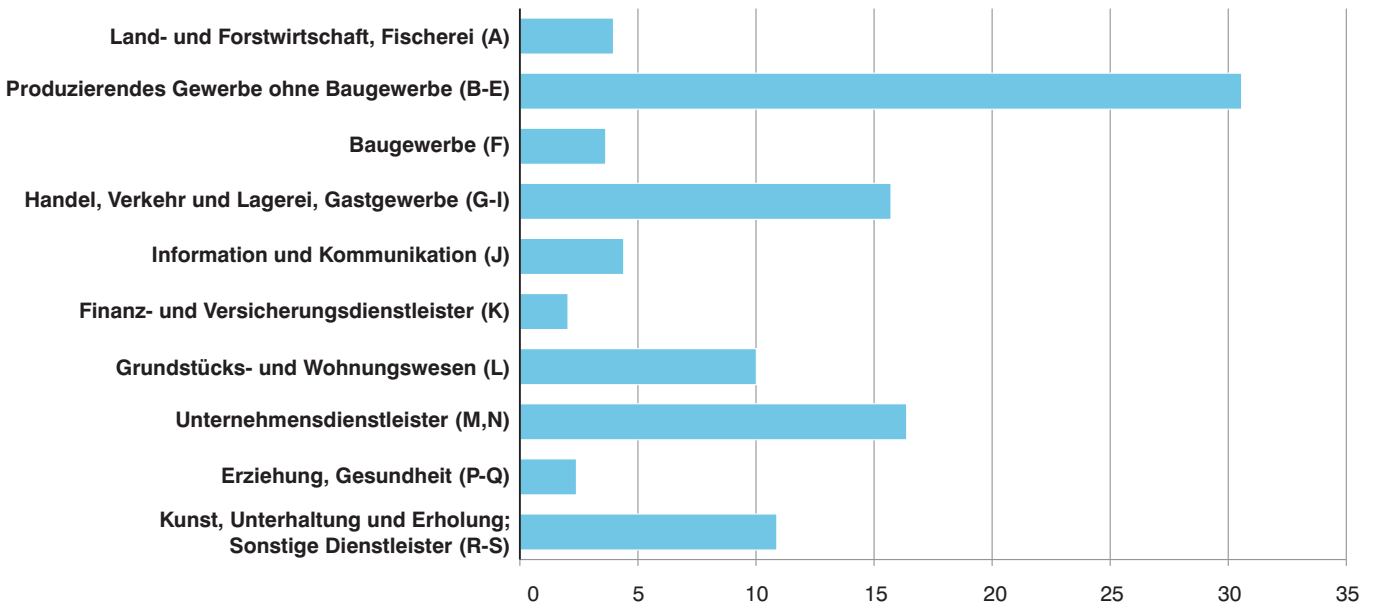
Anteile der Steuerpflichtigen und deren Lieferungen und Leistungen in Bayern 2010 nach Wirtschaftsabschnitten (WZ 2008)*
in Prozent



* Für detaillierte Informationen siehe Tabelle 3.

Abb. 5

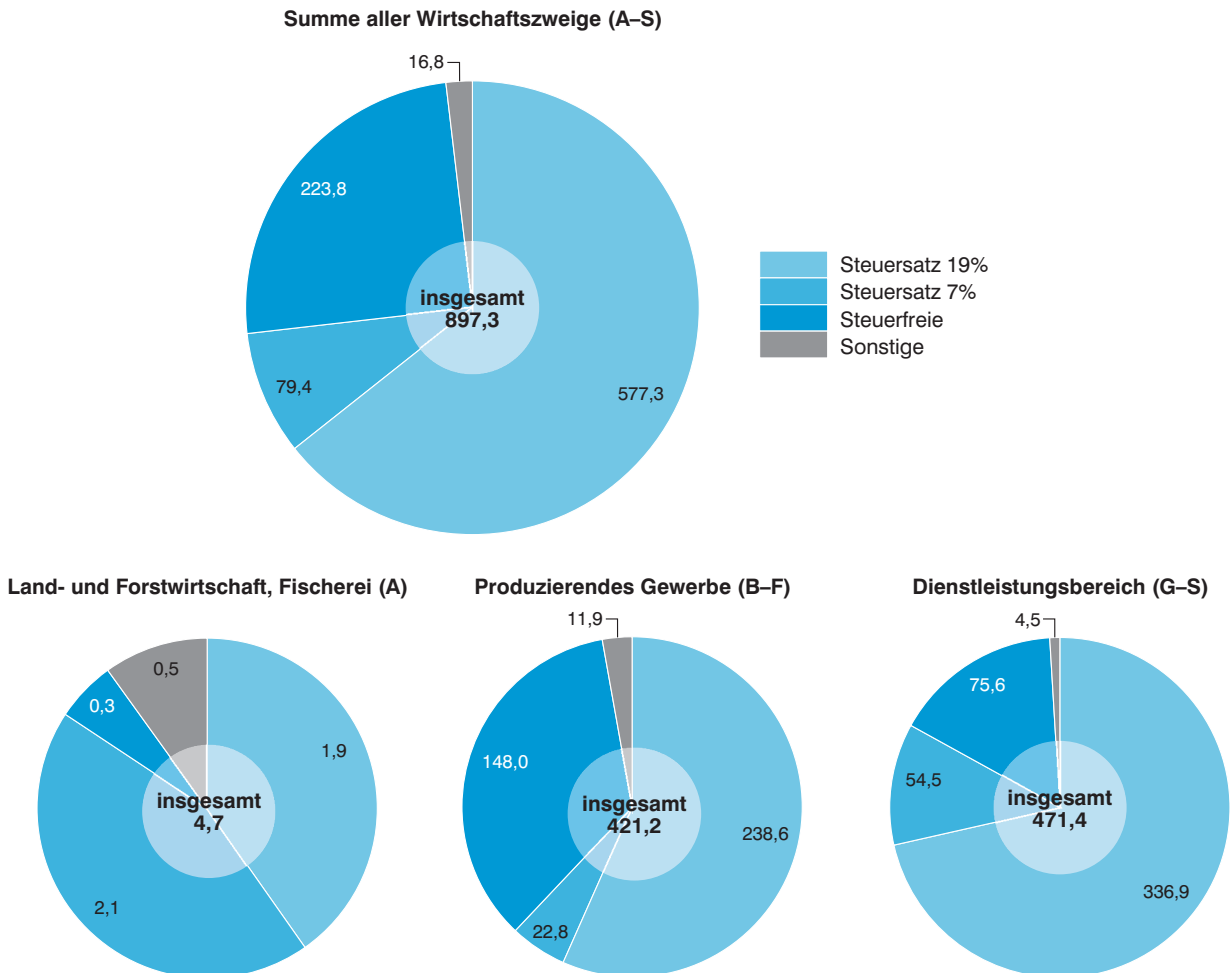
Anteile der Steuerpflichtigen mit einem Umsatz bis einschließlich 17 500 Euro in Bayern 2010 nach Wirtschaftsabschnitten (WZ 2008)* in Prozent



* Für detaillierte Informationen siehe Tabelle 4a.

Abb. 6

Lieferungen und Leistungen in Bayern 2010 nach Steuersätzen und ausgewählten Wirtschaftsabschnitten* in Milliarden Euro



* Für detaillierte Informationen siehe Tabelle 6.

**Tabelle 1. Steuerpflichtige sowie Lieferungen und Leistungen in Bayern 2010 nach Umsatzgrößenklassen
- Ergebnisse der Umsatzsteuerstatistik (Veranlagungen) im Vergleich zur Umsatzsteuerstatistik (Vor Anmeldungen) -**

- Lieferungen und Leistungen ohne Umsatzsteuer -

Lieferungen und Leistungen (von ... bis unter ... EUR)	Umsatzsteuerstatistik (Veranlagungen)		Umsatzsteuerstatistik (Vor Anmeldungen)		Abweichung		Umsatzsteuerstatistik (Veranlagungen)		Umsatzsteuerstatistik (Vor Anmeldungen)	
	Steuerpflichtige	Lieferungen und Leistungen	Steuerpflichtige	Lieferungen und Leistungen	Steuerpflichtige	Lieferungen und Leistungen	Stpf.	Lie/Lei	Stpf.	Lie/Lei
	Anzahl	1 000 EUR	Anzahl	1 000 EUR	%					
unter 17 501	501 410	2 338 102	-	-	-	-	43,4	0,3	-	-
17 501 - 50 000	209 421	6 537 061	169 791	5 367 830	23,3	21,8	18,1	0,7	29,3	0,6
50 000 - 100 000	131 682	9 408 058	116 699	8 373 899	12,8	12,3	11,4	1,0	20,2	1,0
100 000 - 250 000	137 172	21 784 034	126 549	20 152 749	8,4	8,1	11,9	2,4	21,9	2,3
250 000 - 500 000	69 195	24 426 961	64 768	22 864 922	6,8	6,8	6,0	2,7	11,2	2,6
500 000 - 1 Mill.	45 081	31 621 792	42 407	29 790 726	6,3	6,1	3,9	3,5	7,3	3,4
1 Mill. - 2 Mill.	27 396	38 334 923	26 178	36 656 478	4,7	4,6	2,4	4,3	4,5	4,2
2 Mill. - 5 Mill.	18 957	58 685 680	18 153	56 184 304	4,4	4,5	1,6	6,5	3,1	6,4
5 Mill. - 10 Mill.	6 943	48 499 525	6 634	46 389 275	4,7	4,5	0,6	5,4	1,1	5,3
10 Mill. - 25 Mill.	4 653	71 466 575	4 501	69 225 560	3,4	3,2	0,4	8,0	0,8	7,9
25 Mill. - 50 Mill.	1 587	55 201 247	1 554	54 020 951	2,1	2,2	0,1	6,2	0,3	6,2
50 Mill. - 100 Mill.	924	64 519 356	893	62 527 021	3,5	3,2	0,1	7,2	0,2	7,2
100 Mill. - 250 Mill.	552	83 584 785	537	81 576 048	2,8	2,5	0,0	9,3	0,1	9,4
250 Mill. - 500 Mill.	175	59 208 190	176	59 685 612	-0,6	-0,8	0,0	6,6	0,0	6,9
500 Mill. - 1 Mrd.	86	60 075 805	79	55 214 050	8,9	8,8	0,0	6,7	0,0	6,3
1 Mrd. und mehr	66	261 631 950	66	263 134 661	0,0	-0,6	0,0	29,2	0,0	30,2
Insgesamt	1 155 300	897 324 044	578 985	871 164 086	99,5	3,0	100,0	100,0	100,0	100,0

Tabelle 2. Steuerliche Merkmale der Umsatzsteuerstatistik (Veranlagungen) im Detail in Bayern 2010

- Umsätze, Steuer- und Abzugsbeträge nach Arten -

Gegenstand der Nachweisung	Fälle	Bemessungs- grundlage	Steuer- bzw. Abzugs- betrag
	Anzahl	1 000 EUR	
aus Umsatzsteuererklärung			
B. Angaben zur Besteuerung der Kleinunternehmen (§ 19 Abs. 1 UStG)			
KZ 238 = Umsatz im Feststellungszeitraum - 1	5 359	39 473	x
KZ 239 = Umsatz im Feststellungszeitraum	6 817	63 267	x
C. Steuerpfl. Lieferungen, sonstige Leistungen und unentgeltliche Wertabgaben)			
1. Umsätze zum allgemeinen Steuersatz			
KZ 177 = Lieferungen und sonstige Leistungen (ab 2007: 19 %)	1 004 725	575 640 102	
Steuer zu vorgenannten Lieferungen und Leistungen (KZ 177)			109 371 619
2. Unentgeltliche Wertabgaben zum allgemeinen Steuersatz			
KZ 178 = Lieferung nach § 3 Abs. 1b UStG (ab 2007: 19 %)	105 367	539 498	
Steuer zu vorgenannten Lieferungen und Leistungen (KZ 178)			102 505
KZ 179 = Sonstige Leistungen nach § 3 Abs. 9a UStG (ab 2007: 19 %)	363 336	1 157 180	
Steuer zu vorgenannten Leistungen (KZ 179)			219 864
3. Umsätze zum ermäßigten Steuersatz (7 %)			
KZ 275 = Lieferungen und sonstige Leistungen zum ermäßigten Steuersatz	189 449	79 117 396	
Steuer zu vorgenannten Lieferungen und Leistungen (KZ 275)			5 538 218
4. Unentgeltliche Wertabgaben zu ermäßigten Steuersätzen			
KZ 195 = Lieferung nach § 3 Abs. 1b UStG	55 157	217 382	
Steuer zu vorgenannten Lieferungen (KZ 195)			15 217
KZ 196 = Sonstige Leistungen nach § 3 Abs. 9a UStG	7 341	22 104	
Steuer zu vorgenannten Leistungen (KZ 196)			1 547
KZ 155 = Umsätze zu anderen Steuersätzen	29 941	- 447 387	
KZ 156 = Steuer zu Umsätzen zu anderen Steuersätzen (KZ 155)	28 450		- 70 222
5. Umsätze land- und forstwirtschaftlicher Betriebe nach § 24 UStG			
KZ 777 = Lieferungen i. d. übrige Gemeinschaftsgebiet an Abnehmer mit USt-IdNr.	173	11 023	x
KZ 255 = Steuerpflichtige Lieferungen (einschließlich unentgeltlicher Wertabgaben) v. Sägewerkserzeugn.	82	1 543	
KZ 256 = Steuer zu vorgenannten Lieferungen (KZ 255)	80		111
KZ 344 = Steuerpflichtige Umsätze (einschl. unentgeltl. Wertabgaben) von Getränken, sowie von alkoh. Flüssigkeiten (8,3 % ab 2007)	1 832	94 729	
Steuer zu vorgenannten Umsätzen (KZ 344)	-		x
KZ 257 = Umsätze zu anderen Steuersätzen	353	2 209	
KZ 258 = Steuer zu vorgenannten Umsätzen (KZ 257)	344		124
KZ 361 = Übrige steuerpflichtige Umsätze land- und forstwirtschaftlicher Betriebe, für die keine Steuer zu entrichten ist	2 900	469 173	x
Steuer infolge Wechsels der Besteuerungsform			x
KZ 317 = Nachsteuer/Anrechnung der Steuer, die auf bereits versteuerte Anzahlungen entfällt	244	x	7 829
KZ 367 = Betrag der Anzahlungen, für die die anzurechnende Steuer angegeben worden ist (KZ 317)	147	x	55 135
KZ 319 = Nachsteuer auf versteuerte Anzahlung u.ä. wegen Steuersatzänderung	348	x	2 851
D. Abziehbare Vorsteuerbeträge (ohne die Berichtigung nach § 15a UStG)			
KZ 320 = Vorsteuerbeträge aus Rechnungen von anderen Unternehmern	1 024 321	x	88 799 388
KZ 761 = Vorsteuerbeträge aus innergemeinschaftl. Erwerben von Gegenständen	105 345	x	13 041 789
KZ 762 = Entrichtete Einfuhrumsatzsteuer	27 913	x	7 113 521
KZ 466 = Vorsteuerabzug für die Steuer, die der Abnehmer als Auslagerer nach § 13a Abs. 1 Nr. 6 UStG schuldet	271	x	6 703
KZ 467 = Vorsteuerbeträge aus Leistungen im Sinne des § 13b Abs. 1 UStG	84 109	x	7 493 114
KZ 333 = Vorsteuerbeträge, die nach den allgemeinen Durchschnittssätzen berechnet sind	2 080	x	2 776
KZ 334 = Vorsteuerbeträge nach dem Durchschnittssatz für best. Körperschaften, Personenvereinigungen und Vermögensmassen	138	x	207
KZ 759 = Vorsteuerbetr. für innergem. Lief. neuer Fahrz. außerh. eines Untern. sowie von Kleinuntern. im Sinne des § 19 Abs. 1 UStG	8	x	172
KZ 760 = Vorsteuerbeträge aus innergemeinschaftlichen Dreiecksgeschäften	104	x	6 055
E. Berichtigung des Vorsteuerabzugs (§ 15a UStG)			
KZ 357 = Summe der Vorsteuerberichtigungsbeträge (nachträglich abziehbar)	5 042	x	16 721
KZ 359 = Summe der Vorsteuerberichtigungsbeträge (zurückzuzahlen)	4 450	x	25 638
F. Berechnung der zu entrichtenden Umsatzsteuer			
KZ 318 = In Rechn. unrichtig o. unber. ausgew. Steuerbetr. sowie Steuerbetr., die nach § 6a Abs. 4 Satz 2 UStG geschuldet werden	6 703	x	146 470
KZ 331 = Steuerbeträge, die nach § 17 Abs. 1 Satz 6 UStG geschuldet werden	1 075	x	21 330
KZ 391 = Steuer-, Vorsteuer- und Kürzungsbeträge, die auf frühere Besteuerungszeiträume entfallen (nur für Kleinunternehmer, die § 19 Abs. 1 UStG anwenden)	38	x	4
Verbleibende Umsatzsteuer / Überschuss (berechneter Wert)	1 098 465	x	19 742 980

Tabelle 2. Steuerliche Merkmale der Umsatzsteuerstatistik (Veranlagungen) im Detail in Bayern 2010

- Umsätze, Steuer- und Abzugsbeträge nach Arten -

Gegenstand der Nachweisung	Fälle	Bemessungs- grundlage	Steuer- bzw. Abzugs- betrag
	Anzahl	1 000 EUR	
aus Anlage UR			
A. Innergemeinschaftliche Erwerbe			
KZ 791 = Steuerfreie innergem. Erwerbe nach § 4b UStG	2 259	1 034 497	x
Steuerpfl. Innergemeinschaftliche Erwerbe (§ 1a UStG)			
KZ 781 = zum Steuersatz von 19 %	101 901	66 824 583	
Steuer zu vorgenannten Erwerben (KZ 781)			12 696 671
KZ 793 = zum Steuersatz von 7 %	13 691	5 382 474	
Steuer zu vorgenannten Erwerben (KZ 793)			376 773
KZ 798 = zu anderen Steuersätzen	282	- 777	
KZ 799 = Steuer zu Innergem. Erwerben zu anderen Steuersätzen (KZ 798)	264		- 157
KZ 794 = neuer Fahrzeuge von Lieferanten ohne USt-IdNr. zum allgem. Steuersatz	23	1 452	
KZ 796 = Steuer zu Innerg. Erwerben neuer Fahrzeuge (KZ794)	21		234
B. Innergemeinschaftliche Dreiecksgeschäfte (§ 25b UStG)			
KZ 742 = Lieferungen des ersten Abnehmers	708	2 342 552	x
Lieferungen, für die der letzte Abnehmer die Umsatzsteuer schuldet			
KZ 751 = zum Steuersatz von 19 %	181	99 269	
Steuer zu vorgenannten Lieferungen (KZ 751)			18 861
KZ 746 = zum Steuersatz von 7 %	29	5 138	
Steuer zu vorgenannten Lieferungen (KZ 746)			360
KZ 747 = zu anderen Steuersätzen	11	180	
KZ 748 = Steuer zu Innerg. Dreiecksg. zu anderen Steuersätzen (KZ 747)	11		31
C. Leistungsempfänger als Steuerschuldner (§ 13b UStG)			
KZ 871 = Andere Leistungen eines im Ausland ansässigen Unternehmers	27 086	14 130 639	
KZ 872 = Steuer zu den vorgenannten Leistungen (KZ 871)	26 999		2 564 009
KZ 873 = Lieferungen sicherungsübereigneter Gegenstände und Umsätze, die unter das GrESTIG fallen	1 076	1 120 956	
KZ 874 = Steuer zu den vorgenannten Lieferungen (KZ 873)	1 068		211 815
KZ 877 = Andere Leistungen eines im Inland ansässigen Unternehmers	46 488	11 945 999	
KZ 878 = Steuer zu den vorgenannten Leistungen (KZ 877)	46 417		2 079 143
KZ 846 = Steuerpflichtige sonstige Leistungen von im übrigen Gemeinschaftsgebiet ansässigen Unternehmen (§ 13b Abs. 1 UStG)	20 300	16 778 253	
KZ 847 = Steuer zu den vorgenannten Umsätzen (KZ 846)	20 195		2 884 557
D. Leistungsempfänger als Steuerschuldner (§ 13b UStG)			
KZ 852 = Lieferungen, die der Auslagerung vorangegangen sind	48	1 750	
KZ 853 = Steuer zu den vorgenannten Lieferungen (KZ 852)	45		330
E. Steuerfreie Lieferungen, sonstige Leistungen und unentgeltliche Wertabgaben			
Steuerfreie Umsätze mit Vorsteuerabzug			
Innergemeinschaftliche Lieferungen			
KZ 741 = an Abnehmer mit USt-IdNr.	52 093	89 160 938	x
KZ 744 = neuer Fahrzeuge an Abnehmer ohne USt-IdNr.	344	63 283	x
KZ 749 = neuer Fahrzeuge außerhalb eines Unternehmens	28	5 710	x
KZ 237 = Summe der weiteren steuerfreien Umsätze mit Vorsteuerabzug	48 352	93 827 310	x
Steuerfreie Umsätze ohne Vorsteuerabzug			
nicht zum Gesamtumsatz (§ 19 Abs. 3 UStG) gehörend			
KZ 286 = nach § 4 Nr. 12 UStG (Vermietung und Verpachtung von Grundstücken usw.)	27 281	5 111 797	x
KZ 287 = nach § 4 Nr. xx UStG	37 310	26 919 305	x
zum Gesamtumsatz (§ 19 Abs. 3 UStG) gehörend			
KZ 240 = Summe der zum Gesamtumsatz gehörenden steuerfreien Umsätze ohne Vorsteuerabzug	11 272	8 752 830	x
KZ 209 = steuerpflichtige Umsätze im Sinne des § 13b Abs. 1 Satz 1 Nr. 2 bis 4 UStG eines im Inland ansässigen Unternehmers, für die der Leistungsempfänger die Umsatzsteuer schuldet	64 246	13 055 206	x
aus Anlage UN			
B. Anrechenbare Beträge			
KZ 888 = bei der Beförderungseinzelbesteuerung entrichtete Umsatzsteuer	296	x	142
KZ 886 = entrichtete Sicherheitsleistungen	123	x	36
C. Ergänzende Angaben zu Umsätzen			
In den steuerpflichtigen Umsätzen enthaltene Umsätze			
KZ 898 = Beförderungs- und Versandungslieferungen aus dem übrigen Gemeinschaftsgebiet	118	57 119	x
In den steuerpflichtigen Umsätzen nicht enthaltene Umsätze			
KZ 863 = Umsätze, für die der Leistungsempfänger die Steuer nach § 13b Abs. 2 UStG schuldet	1 987	3 543 402	x
KZ 856 = Umsätze aus sonstigen Leistungen, die auf elektronischem Weg erbracht wurden	1	.	x

Tabelle 3. Steuerpflichtige, Steuerbarer Umsatz und verbleibende Umsatzsteuer/Überschuss

- Steuerbarer Umsatz, Lieferungen

Gewerbe- kennzahl	Wirtschaftszweig	Steuer- pflichtige	Steuerbarer Umsatz	
			insgesamt	darunter Lieferungen und Leistungen
		Anzahl	1 000 EUR	
A - S	Summe aller Wirtschaftszweige	1 155 300	970 670 860	897 324 044
A	Land- und Forstwirtschaft, Fischerei	38 740	4 859 495	4 748 221
01	Landwirtschaft, Jagd und damit verbundene Tätigkeiten	36 596	4 025 746	3 922 482
01.1	Anbau einjähriger Pflanzen	9 697	787 252	773 888
01.2	Anbau mehrjähriger Pflanzen	822	113 973	110 760
01.3	Betrieb von Baumschulen sowie Anbau von Pflanzen zu Vermehrungszwecken	505	252 153	224 929
01.4	Tierhaltung	2 416	639 731	612 134
01.5	Gemischte Landwirtschaft	21 429	1 581 053	1 563 353
01.6	Erbringung von landwirtschaftlichen Dienstleistungen	1 717	651 544	637 379
01.7	Jagd, Fallenstellerei und damit verbundene Tätigkeiten	10	39	39
02	Forstwirtschaft und Holzeinschlag	1 939	810 582	805 219
02.1	Forstwirtschaft	293	55 582	54 126
02.2	Holzeinschlag	488	444 459	443 497
02.3	Sammeln von wild wachsenden Produkten (ohne Holz)	-	-	-
02.4	Erbringung von Dienstleistungen für Forstwirtschaft und Holzeinschlag	1 158	310 540	307 595
03	Fischerei und Aquakultur	205	23 168	20 520
03.1	Fischerei	61	2 162	2 091
03.2	Aquakultur	144	21 006	18 429
B	Bergbau und Gewinnung von Steinen und Erden	773	2 211 938	2 157 226
05	Kohlenbergbau	-	-	-
05.1	Steinkohlenbergbau	-	-	-
05.2	Braunkohlenbergbau	-	-	-
06	Gewinnung von Erdöl und Erdgas	-	-	-
06.1	Gewinnung von Erdöl	-	-	-
06.2	Gewinnung von Erdgas	-	-	-
07	Erzbergbau	-	-	-
07.1	Eisenerzbergbau	-	-	-
07.2	NE-Metallerzbergbau	-	-	-
08	Gewinnung von Steinen und Erden, sonstiger Bergbau	762	2 211 893	2 157 181
08.1	Gewinnung von Natursteinen, Kies, Sand, Ton und Kaolin	700	2 010 064	1 966 974
08.9	Sonstiger Bergbau; Gewinnung von Steinen und Erden a.n.g.	62	201 828	190 207
09	Erbringung von Dienstleistungen für den Bergbau und für die Gewinnung von Steinen und Erden	11	45	45
09.1	Erbringung von Dienstleistungen für die Gewinnung von Erdöl und Erdgas	7	.	.
09.9	Erbringung von Dienstleistungen für den sonstigen Bergbau und die Gewinnung von Steinen und Erden	4	.	.
C	Verarbeitendes Gewerbe	59 882	372 484 150	329 465 963
10	Herstellung von Nahrungs- und Futtermitteln	8 816	26 365 506	24 300 754
10.1	Schlachten und Fleischverarbeitung	3 997	6 333 670	6 008 019
10.2	Fischverarbeitung	39	11 106	10 814
10.3	Obst- und Gemüseverarbeitung	175	665 328	600 685
10.4	Herstellung von pflanzlichen und tierischen Ölen und Fetten	76	39 549	37 653
10.5	Milchverarbeitung	343	10 896 324	9 874 683
10.6	Mahl- und Schälmaschinen, Herstellung von Stärke und Stärkeerzeugnissen	255	629 529	590 836
10.7	Herstellung von Back- und Teigwaren	3 253	3 768 538	3 658 134
10.8	Herstellung von sonstigen Nahrungsmitteln	466	3 375 767	2 970 966

in Bayern 2010 nach Wirtschaftszweiggruppen

und Leistungen ohne Umsatzsteuer -

Steuerbarer Umsatz	Umsatzsteuer vor Abzug der Vorsteuer		Abziehbare Vorsteuerbeträge einschließlich Berichtigung	Anrechenbare Beträge	Verbleibende Umsatzsteuer/Überschuss	Gewerbezahlen
	darunter Innergemeinschaftl. Erwerbe	insgesamt				
1 000 EUR						
73 242 230	136 197 966	115 189 705	116 454 805	178	19 742 980	A - S
111 155	536 356	516 233	653 228	-	- 116 872	A
103 147	404 188	387 154	569 734	-	- 165 546	01
13 329	79 774	77 422	113 434	-	- 33 660	01.1
3 213	13 618	13 148	7 138	-	6 480	01.2
27 221	20 963	17 631	19 554	-	1 409	01.3
27 595	48 460	44 279	79 054	-	- 30 594	01.4
17 686	165 988	161 662	269 607	-	- 103 619	01.5
14 103	75 379	73 007	80 942	-	- 5 564	01.6
-	6	4	5	-	1	01.7
5 359	130 278	127 460	81 448	-	48 830	02
1 456	8 521	8 056	6 243	-	2 278	02.1
958	68 988	67 818	37 173	-	31 815	02.2
-	-	-	-	-	-	02.3
2 945	52 768	51 587	38 032	-	14 737	02.4
2 648	1 890	1 619	2 046	-	- 156	03
71	203	197	172	-	30	03.1
2 576	1 688	1 422	1 874	-	- 186	03.2
54 468	353 818	335 274	274 581	-	79 237	B
-	-	-	-	-	-	05
-	-	-	-	-	-	05.1
-	-	-	-	-	-	05.2
-	-	-	-	-	-	06
-	-	-	-	-	-	06.1
-	-	-	-	-	-	06.2
-	-	-	-	-	-	07
-	-	-	-	-	-	07.1
-	-	-	-	-	-	07.2
54 468	353 810	335 266	274 552	-	79 258	08
43 090	324 060	308 012	248 056	-	76 004	08.1
11 377	29 750	27 254	26 496	-	3 254	08.9
-	8	8	29	-	- 21	09
-	-	-	-	-	-	09.1
-	-	-	-	-	-	09.9
42 954 714	42 912 619	32 397 299	43 778 187	-	- 865 569	C
2 062 738	1 855 273	1 584 651	2 293 609	-	- 438 337	10
325 651	438 254	405 448	487 297	-	- 49 043	10.1
293	1 577	1 549	583	-	994	10.2
64 628	54 909	46 383	64 896	-	- 9 987	10.3
1 896	4 085	3 799	3 162	-	923	10.4
1 021 640	709 022	563 394	1 027 119	-	- 318 097	10.5
38 685	51 999	47 483	58 432	-	- 6 434	10.6
110 395	296 683	283 123	291 125	-	5 558	10.7
402 820	244 562	190 813	301 815	-	- 57 253	10.8

Tabelle 3. Steuerpflichtige, Steuerbarer Umsatz und verbleibende Umsatzsteuer/Überschuss

- Steuerbarer Umsatz, Lieferungen

Gewerbe- kennzahl	Wirtschaftszweig	Steuer- pflichtige	Steuerbarer Umsatz	
			insgesamt	darunter Lieferungen und Leistungen
		Anzahl	1 000 EUR	
10.9	Herstellung von Futtermitteln	212	645 694	548 964
11	Getränkeherstellung	1 235	4 153 424	3 958 396
12	Tabakverarbeitung	6	.	.
13	Herstellung von Textilien	1 514	3 322 792	2 767 984
13.1	Spinnstoffaufbereitung und Spinnerei	51	496 052	410 632
13.2	Weberei	136	700 151	601 513
13.3	Veredlung von Textilien und Bekleidung	491	191 744	178 524
13.9	Herstellung von sonstigen Textilwaren	836	1 934 846	1 577 314
14	Herstellung von Bekleidung	1 744	3 013 184	2 671 462
14.1	Herstellung von Bekleidung (ohne Pelzbekleidung)	1 607	2 933 499	2 616 301
14.2	Herstellung von Pelzwaren	79	22 344	19 148
14.3	Herstellung von Bekleidung aus gewirktem und gestricktem Stoff	58	57 341	36 014
15	Herstellung von Leder, Lederwaren und Schuhen	426	2 469 805	2 043 818
15.1	Herstellung von Leder und Lederwaren (ohne Herstellung von Lederbekleidung)	260	151 286	139 641
15.2	Herstellung von Schuhen	166	2 318 518	1 904 177
16	Herstellung von Holz-, Flecht-, Korb- und Korkwaren (ohne Möbel)	4 436	6 087 566	5 540 182
16.1	Säge-, Hobel- und Holzimprägnierwerke	1 764	1 682 074	1 526 467
16.2	Herstellung von sonstigen Holz-, Kork-, Flecht- und Korbwaren (ohne Möbel)	2 672	4 405 492	4 013 715
17	Herstellung von Papier, Pappe und Waren daraus	586	9 277 631	7 935 646
17.1	Herstellung von Holz- und Zellstoff, Papier, Karton und Pappe	135	5 647 626	4 794 863
17.2	Herstellung von Waren aus Papier, Karton und Pappe	451	3 630 005	3 140 783
18	Herstellung von Druckerzeugnissen; Vervielfältigung von bespielten Ton-, Bild- und Datenträgern	3 693	5 999 270	5 531 387
18.1	Herstellung von Druckerzeugnissen	3 375	5 796 958	5 338 111
18.2	Vervielfältigung von bespielten Ton-, Bild- und Datenträgern	318	202 311	193 276
19	Kokerei und Mineralölverarbeitung	22	12 250 734	11 575 151
19.1	Kokerei	1	.	.
19.2	Mineralölverarbeitung	21	.	.
20	Herstellung von chemischen Erzeugnissen	1 164	12 965 636	11 933 308
20.1	Herstellung von chem. Grundstoffen, Düngemitteln u. Stickst.verb., Kunstst. u. synth. Kautschuk in Primärformen	310	7 783 306	7 251 310
20.2	Herstellung von Schädlingsbekämpfungs-, Pflanzenschutz- und Desinfektionsmitteln	17	34 354	30 980
20.3	Herstellung von Anstrichmitteln, Druckfarben und Kitten	104	630 605	573 609
20.4	Herstellung von Seifen, Wasch-, Reinigungs- und Körperpflegemitteln sowie von Duftstoffen	423	961 868	851 477
20.5	Herstellung von sonstigen chemischen Erzeugnissen	294	3 307 749	3 015 790
20.6	Herstellung von Chemiefasern	16	247 754	210 141
21	Herstellung von pharmazeutischen Erzeugnissen	229	.	.
21.1	Herstellung von pharmazeutischen Grundstoffen	47	.	.
21.2	Herstellung von pharmazeutischen Spezialitäten und sonstigen pharmazeutischen Erzeugnissen	182	4 745 257	4 235 465
22	Herstellung von Gummi- und Kunststoffwaren	1 504	14 312 677	12 115 177
22.1	Herstellung von Gummiwaren	199	1 539 756	1 225 350
22.2	Herstellung von Kunststoffwaren	1 305	12 772 920	10 889 827

in Bayern 2010 nach Wirtschaftszweiggruppen

und Leistungen ohne Umsatzsteuer -

Steuerbarer Umsatz	Umsatzsteuer vor Abzug der Vorsteuer		Abziehbare Vorsteuerbeträge einschließlich Berichtigung	Anrechenbare Beträge	Verbleibende Umsatzsteuer/Überschuss	Gewerbesteuerkennzahl
	darunter Innergemeinschaftl. Erwerbe	insgesamt				
1 000 EUR						
96 730	54 183	42 659	59 181	-	- 4 998	10.9
195 028	710 148	670 131	439 457	-	270 691	11
.	12
553 940	422 555	307 915	395 280	-	27 275	13
84 595	52 907	36 056	60 638	-	- 7 730	13.1
98 638	82 393	61 702	79 949	-	2 444	13.2
13 220	29 637	26 808	23 676	-	5 961	13.3
357 487	257 619	183 349	231 018	-	26 601	13.9
335 567	440 855	352 876	375 781	-	65 074	14
311 043	426 857	343 639	367 982	-	58 875	14.1
3 196	3 530	2 873	2 166	-	1 364	14.2
21 327	10 468	6 364	5 632	-	4 835	14.3
425 710	459 084	266 969	444 241	-	14 843	15
11 645	21 705	19 191	18 765	-	2 939	15.1
414 065	437 379	247 778	425 476	-	11 904	15.2
547 370	882 184	741 724	769 937	-	112 246	16
155 607	252 796	216 948	225 949	-	26 847	16.1
391 764	629 388	524 776	543 989	-	85 399	16.2
1 307 615	1 315 477	1 003 919	1 253 019	-	62 458	17
852 763	766 494	561 179	792 700	-	- 26 206	17.1
454 852	548 983	442 740	460 319	-	88 663	17.2
467 587	837 544	727 753	718 892	-	118 652	18
458 552	813 149	705 209	704 026	-	109 123	18.1
9 035	24 396	22 544	14 867	-	9 529	18.2
675 583	2 154 633	2 000 172	1 640 238	-	514 394	19
.	19.1
.	19.2
1 031 932	1 246 172	999 353	1 458 085	-	- 211 913	20
531 599	648 016	512 671	865 574	-	- 217 559	20.1
3 374	4 635	3 274	4 673	-	- 38	20.2
56 996	85 407	73 873	73 884	-	11 522	20.3
110 390	115 366	91 402	109 995	-	5 371	20.4
291 959	368 367	302 893	368 448	-	- 81	20.5
37 613	24 380	15 239	35 510	-	- 11 130	20.6
.	21
.	21.1
509 792	706 604	565 010	614 842	-	91 762	21.2
2 197 500	1 979 641	1 489 582	1 759 282	-	220 359	22
314 406	227 266	163 444	171 619	-	55 647	22.1
1 883 093	1 752 375	1 326 138	1 587 663	-	164 712	22.2

Tabelle 3. Steuerpflichtige, Steuerbarer Umsatz und verbleibende Umsatzsteuer/Überschuss

- Steuerbarer Umsatz, Lieferungen

Gewerbe- kennzahl	Wirtschaftszweig	Steuer- pflichtige	Steuerbarer Umsatz	
			insgesamt	darunter Lieferungen und Leistungen
		Anzahl	1 000 EUR	
23	Herstellung von Glas und Glaswaren, Keramik, Verarbeitung von Steinen und Erden	3 363	7 735 802	7 267 190
23.1	Herstellung von Glas und Glaswaren	439	1 612 219	1 499 546
23.2	Herstellung von feuerfesten keramischen Werkstoffen und Waren	40	427 373	374 953
23.3	Herstellung von keramischen Baumaterialien	174	457 120	445 764
23.4	Herstellung von sonstigen Porzellan- und keramischen Erzeugnissen	573	972 676	892 679
23.5	Herstellung von Zement, Kalk und gebranntem Gips	26	232 012	221 884
23.6	Herstellung von Erzeugnissen aus Beton, Zement und Gips	589	2 900 422	2 775 248
23.7	Be- und Verarbeitung von Naturwerksteinen und Natursteinen a.n.g.	1 391	535 634	497 564
23.9	Herstellung von Schleifkörpern, Schleifmitteln auf Unterlage und sonstigen Erzeugnissen aus nichtmetallischen Mineralien a.n.g.	131	598 345	559 553
24	Metallerzeugung und -bearbeitung	853	5 136 661	4 394 161
24.1	Erzeugung von Roheisen, Stahl und Ferrolegierungen	245	1 110 082	1 003 938
24.2	Herstellung von Stahlrohren, Rohrform-, Rohrverschluss- und Rohrverbindungsstücken aus Stahl	63	415 441	359 631
24.3	Sonstige erste Bearbeitung von Eisen und Stahl	69	219 917	187 806
24.4	Erzeugung und erste Bearbeitung von NE-Metallen	292	1 863 998	1 539 695
24.5	Gießereien	184	1 527 223	1 303 090
25	Herstellung von Metallerzeugnissen	8 715	14 416 699	13 220 723
25.1	Stahl- und Leichtmetallbau	1 640	3 265 355	2 944 466
25.2	Herstellung von Metalltanks und -behältern; Herstellung von Heizkörpern und -kesseln für Zentralheizungen	105	515 732	465 701
25.3	Herstellung von Dampfkesseln (ohne Zentralheizungskessel)	6	108 537	74 161
25.4	Herstellung von Waffen und Munition	76	882 557	828 915
25.5	Herstellung von Schmiede-, Press-, Zieh- und Stanzteilen, gewalzten Ringen und pulvermetallurgischen Erzeugnissen	441	1 708 359	1 571 964
25.6	Oberflächenveredlung und Wärmebehandlung; Mechanik a.n.g.	4 517	2 455 231	2 348 241
25.7	Herstellung von Schneidwaren, Werkzeugen, Schlössern und Beschlägen aus unedlen Metallen	742	1 489 711	1 414 936
25.9	Herstellung von sonstigen Metallwaren	1 188	3 991 216	3 572 340
26	Herstellung von DV-Geräten, elektronischen und optischen Erzeugnissen	3 483	61 365 987	54 301 181
26.1	Herstellung von elektronischen Bauelementen und Leiterplatten	725	42 051 876	37 642 584
26.2	Herstellung von DV-Geräten und peripheren Geräten	825	7 966 779	6 179 818
26.3	Herstellung von Geräten und Einrichtungen der Telekommunikationstechnik	474	4 074 095	3 774 744
26.4	Herstellung von Geräten der Unterhaltungselektronik	272	976 507	888 534
26.5	Herstellung von elektrischen Mess-, Kontroll-, Navigations- u.ä. Instrumenten und Vorrichtungen; Herstellung von Uhren	812	4 904 783	4 547 140
26.6	Herstellung von Bestrahlungs- und Elektrotherapiegeräten und elektromedizinischen Geräten	135	458 961	403 706
26.7	Herstellung von optischen und fotografischen Instrumenten und Geräten	131	891 719	827 310
26.8	Herstellung von magnetischen und optischen Datenträgern	109	41 267	37 346
27	Herstellung von elektrischen Ausrüstungen	1 962	17 349 779	14 372 866
27.1	Herstellung von Elektromotoren, Generatoren, Transformatoren, Elektrizitätsverteilungs- und -schalteinrichtungen	420	2 701 963	2 373 884
27.2	Herstellung von Batterien und Akkumulatoren	34	.	.

in Bayern 2010 nach Wirtschaftszweiggruppen

und Leistungen ohne Umsatzsteuer -

Steuerbarer Umsatz	Umsatzsteuer vor Abzug der Vorsteuer		Abziehbare Vorsteuerbeträge einschließlich Berichtigung	Anrechenbare Beträge	Verbleibende Umsatzsteuer/Überschuss	Gewerbesteuerkennzahl
	darunter Innergemeinschaftl. Erwerbe	insgesamt				
1 000 EUR						
468 554	1 163 731	1 017 349	958 833	-	204 898	23
112 662	204 306	174 261	194 266	-	10 040	23.1
52 420	52 600	41 831	47 046	-	5 554	23.2
11 356	76 143	72 127	57 810	-	18 333	23.3
79 998	117 799	98 750	99 838	-	17 960	23.4
10 129	40 955	37 853	34 192	-	6 763	23.5
125 174	498 497	439 339	390 391	-	108 106	23.6
38 024	93 371	81 991	58 004	-	35 367	23.7
38 791	80 061	71 198	77 286	-	2 775	23.9
742 501	734 453	585 931	633 892	-	100 560	24
106 143	178 553	157 707	161 812	-	16 741	24.1
55 810	46 358	35 494	55 947	-	- 9 590	24.2
32 111	35 833	29 338	25 844	-	9 989	24.3
324 302	244 138	182 239	223 976	-	20 162	24.4
224 133	229 570	181 153	166 312	-	63 258	24.5
1 195 630	2 110 190	1 811 450	1 675 277	-	434 913	25
320 848	496 982	396 554	408 965	-	88 017	25.1
49 910	74 237	62 661	57 558	-	16 679	25.2
34 376	20 421	13 801	10 534	-	9 887	25.3
53 642	68 566	54 986	94 875	-	- 26 309	25.4
136 395	245 637	216 611	203 405	-	42 233	25.5
106 807	432 875	402 638	273 670	-	159 206	25.6
74 776	215 994	198 169	167 807	-	48 187	25.7
418 877	555 478	466 030	458 464	-	97 014	25.9
7 064 596	7 134 340	4 948 848	8 164 192	-	-1 029 852	26
4 409 293	4 399 358	3 016 898	5 387 219	-	- 987 860	26.1
1 786 961	1 347 465	904 092	1 053 030	-	294 435	26.2
299 352	605 594	408 433	914 024	-	- 308 430	26.3
87 972	144 823	126 501	140 338	-	4 485	26.4
357 433	481 880	374 455	497 596	-	- 15 716	26.5
55 256	50 779	38 631	51 190	-	- 410	26.6
64 409	99 103	75 247	116 589	-	- 17 486	26.7
3 922	5 337	4 592	4 207	-	1 130	26.8
2 963 073	2 387 266	1 720 661	2 167 009	-	220 256	27
328 079	374 832	297 369	356 758	-	18 074	27.1
.	27.2

Tabelle 3. Steuerpflichtige, Steuerbarer Umsatz und verbleibende Umsatzsteuer/Überschuss

- Steuerbarer Umsatz, Lieferungen

Gewerbe- kennzahl	Wirtschaftszweig	Steuer- pflichtige	Steuerbarer Umsatz	
			insgesamt	darunter Lieferungen und Leistungen
		Anzahl	1 000 EUR	
27.3	Herstellung von Kabeln und elektrischem Installationsmaterial	255	1 575 759	1 275 475
27.4	Herstellung von elektrischen Lampen und Leuchten	213	.	.
27.5	Herstellung von Haushaltsgeräten	84	.	.
27.9	Herstellung von sonstigen elektrischen Ausrüstungen und Geräten a.n.g.	956	5 311 215	4 494 816
28	Maschinenbau	3 986	36 011 120	31 481 105
28.1	Herstellung von nicht wirtschaftszweigspezifischen Maschinen	310	11 582 860	9 520 216
28.2	Herstellung von sonstigen nicht wirtschaftszweigspezifischen Maschinen	1 661	7 940 228	7 206 483
28.3	Herstellung von land- und forstwirtschaftlichen Maschinen	201	1 807 711	1 480 308
28.4	Herstellung von Werkzeugmaschinen	357	1 322 124	1 271 845
28.9	Herstellung von Maschinen für sonstige bestimmte Wirtschaftszweige	1 457	13 358 197	12 002 254
29	Herstellung von Kraftwagen und Kraftwagenteilen	729	75 157 718	64 759 252
29.1	Herstellung von Kraftwagen und Kraftwagenmotoren	82	.	.
29.2	Herstellung von Karosserien, Aufbauten und Anhängern	268	.	.
29.3	Herstellung von Teilen und Zubehör für Kraftwagen	379	12 800 650	10 524 748
30	Sonstiger Fahrzeugbau	339	30 501 669	26 486 533
30.1	Schiff- und Bootsbau	89	.	.
30.2	Schienenfahrzeugbau	26	64 719	54 855
30.3	Luft- und Raumfahrzeugbau	87	28 824 087	25 001 118
30.4	Herstellung von militärischen Kampffahrzeugen	2	.	.
30.9	Herstellung von Fahrzeugen a.n.g.	135	440 633	376 406
31	Herstellung von Möbeln	3 229	3 790 682	3 417 397
32	Herstellung von sonstigen Waren	6 235	7 611 823	6 851 008
32.1	Herstellung von Münzen, Schmuck und ähnlichen Erzeugnissen	1 378	684 440	629 578
32.2	Herstellung von Musikinstrumenten	447	99 553	94 562
32.3	Herstellung von Sportgeräten	206	342 660	317 247
32.4	Herstellung von Spielwaren	313	1 336 849	1 195 198
32.5	Herstellung von medizinischen und zahnmedizinischen Apparaten und Materialien	2 781	3 535 731	3 201 212
32.9	Herstellung von Erzeugnissen a.n.g.	1 110	1 612 589	1 413 211
33	Reparatur und Installation von Maschinen und Ausrüstungen	1 613	1 250 283	1 203 212
33.1	Reparatur von Metallerzeugnissen, Maschinen und Ausrüstungen	935	450 053	429 568
33.2	Installation von Maschinen und Ausrüstungen a.n.g.	678	800 230	773 644
D	Energieversorgung	155 713	40 231 808	40 030 706
35	Energieversorgung	155 713	40 231 808	40 030 706
35.1	Elektrizitätsversorgung	154 099	35 376 076	35 202 757
35.2	Gasversorgung	665	4 558 201	4 539 281
35.3	Wärme- und Kälteversorgung	949	297 531	288 668
E	Wasserversorgung; Abwasser- und Abfallentsorgung, Beseitigung von Umweltverschmutzungen	3 262	4 987 237	4 783 756
36	Wasserversorgung	1 813	1 563 736	1 560 174
37	Abwasserentsorgung	175	197 391	195 712
38	Sammlung, Behandlung und Beseitigung von Abfällen; Rückgewinnung	1 163	3 156 958	2 959 095
38.1	Sammlung von Abfällen	296	659 383	657 042
38.2	Abfallbehandlung und -beseitigung	383	735 824	731 719
38.3	Rückgewinnung	484	1 761 751	1 570 334
39	Beseitigung von Umweltverschmutzungen und sonstige Entsorgung	111	69 153	68 775

in Bayern 2010 nach Wirtschaftszweiggruppen

und Leistungen ohne Umsatzsteuer -

Steuerbarer Umsatz	Umsatzsteuer vor Abzug der Vorsteuer		Abziehbare Vorsteuerbeträge einschließlich Berichtigung	Anrechenbare Beträge	Verbleibende Umsatzsteuer/Überschuss	Gewerbenummer
	insgesamt	darunter für Lieferungen und Leistungen				
1 000 EUR						
300 284	234 915	167 380	187 898	-	47 017	27.3
.	27.4
.	27.5
816 391	776 427	602 696	663 220	-	113 207	27.9
4 527 789	4 142 824	3 114 323	4 306 755	-	- 163 931	28
2 062 644	1 161 824	750 179	1 159 848	-	1 976	28.1
733 658	1 127 450	920 863	989 352	-	138 098	28.2
327 403	263 367	196 005	259 908	-	3 459	28.3
50 280	152 392	139 511	162 225	-	- 9 833	28.4
1 353 804	1 437 791	1 107 765	1 735 422	-	- 297 631	28.9
10 398 430	6 741 623	4 591 959	8 843 385	-	-2 101 761	29
.	29.1
.	29.2
2 275 866	1 782 081	1 300 863	1 594 651	-	187 430	29.3
4 013 648	2 343 509	1 080 334	3 069 837	-	- 726 329	30
.	30.1
9 864	8 629	6 560	7 914	-	715	30.2
3 822 786	2 133 827	915 301	2 838 871	-	- 705 044	30.3
.	30.4
62 921	62 864	50 154	62 241	-	622	30.9
372 458	623 398	538 758	471 889	-	151 509	31
760 778	966 773	791 821	831 521	-	135 252	32
54 862	104 275	89 833	80 130	-	24 145	32.1
4 991	13 214	12 203	8 954	-	4 260	32.2
25 413	52 238	44 794	46 600	-	5 637	32.3
141 650	166 683	133 471	151 848	-	14 835	32.4
334 484	413 428	336 701	358 431	-	54 997	32.5
199 379	216 935	174 819	185 558	-	31 377	32.9
47 057	189 992	174 515	151 602	-	38 390	33
20 485	79 749	74 832	56 224	-	23 525	33.1
26 572	110 243	99 684	95 378	-	14 865	33.2
201 102	8 031 041	7 181 956	7 955 080	-	75 961	D
201 102	8 031 041	7 181 956	7 955 080	-	75 961	35
173 319	7 059 125	6 272 538	7 143 249	-	- 84 125	35.1
18 920	909 172	857 458	750 506	-	158 665	35.2
8 863	62 744	51 960	61 324	-	1 421	35.3
203 472	773 437	735 835	697 755	-	75 683	E
3 554	192 121	199 105	231 255	-	- 39 134	36
1 679	36 848	36 338	27 832	-	9 016	37
197 862	532 005	488 674	429 853	-	102 153	38
2 341	105 755	104 580	74 802	-	30 953	38.1
4 105	136 932	134 247	92 280	-	44 652	38.2
191 416	289 318	249 847	262 771	-	26 548	38.3
377	12 463	11 717	8 815	-	3 648	39

Tabelle 3. Steuerpflichtige, Steuerbarer Umsatz und verbleibende Umsatzsteuer/Überschuss

- Steuerbarer Umsatz, Lieferungen

Gewerbe- kennzahl	Wirtschaftszweig	Steuer- pflichtige	Steuerbarer Umsatz	
			insgesamt	darunter Lieferungen und Leistungen
		Anzahl	1 000 EUR	
F	Baugewerbe	82 201	45 566 352	44 724 007
41	Hochbau	7 861	12 410 229	12 315 501
41.1	Erschließung von Grundstücken; Bauträger	2 517	2 816 250	2 812 181
41.2	Bau von Gebäuden	5 344	9 593 979	9 503 320
42	Tiefbau	1 563	3 945 567	3 919 136
42.1	Bau von Straßen und Bahnverkehrsstrecken	852	2 686 780	2 672 236
42.2	Leitungstiefbau und Kläranlagenbau	304	625 734	616 001
42.9	Sonstiger Tiefbau	407	633 053	630 899
43	Vorbereitende Baustellenarbeiten, Bauinstallation und sonstiges Ausbaugewerbe	72 777	29 210 555	28 489 370
43.1	Abbrucharbeiten und vorbereitende Baustellenarbeiten	2 675	871 070	866 469
43.2	Bauinstallation	25 104	15 448 794	14 987 640
43.3	Sonstiger Ausbau	32 487	7 413 161	7 277 660
43.9	Sonstige spezialisierte Bautätigkeiten	12 511	5 477 530	5 357 602
G	Handel; Instandhaltung und Reparatur von Kraftfahrzeugen	186 955	256 489 372	234 063 805
45	Handel mit Kraftfahrzeugen; Instandhaltung und Reparatur von Kraftfahrzeugen	28 289	32 817 774	30 723 228
45.1	Handel mit Kraftwagen	11 417	18 889 804	18 001 893
45.2	Instandhaltung und Reparatur von Kraftwagen	8 589	4 103 897	4 045 830
45.3	Handel mit Kraftwagenteilen und -zubehör	6 658	8 987 830	7 998 602
45.4	Handel mit Krafträdern, Kraftradteilen und -zubehör; Instandhaltung und Reparatur von Krafträdern	1 625	836 244	676 902
46	Großhandel (ohne Handel mit Kraftfahrzeugen)	44 894	139 621 636	123 040 958
46.1	Handelsvermittlung	18 972	6 123 528	5 471 784
46.2	Großhandel mit landwirtschaftlichen Grundstoffen und lebenden Tieren	2 202	6 235 124	5 692 359
46.3	Großhandel mit Nahrungs- und Genussmitteln, Getränken und Tabakwaren	3 687	22 514 881	19 846 979
46.4	Großhandel mit Gebrauchs- und Verbrauchsgütern	6 450	35 564 320	30 308 894
46.5	Großhandel mit Geräten der Informations- und Kommunikationstechnik	1 223	12 253 575	10 171 261
46.6	Großhandel mit sonstigen Maschinen, Ausrüstungen und Zubehör	4 463	10 614 570	8 934 796
46.7	Sonstiger Großhandel	5 728	42 699 144	39 489 068
46.9	Großhandel ohne ausgeprägten Schwerpunkt	2 169	3 616 494	3 125 818
47	Einzelhandel (ohne Handel mit Kraftfahrzeugen)	113 772	84 049 961	80 299 619
47.1	Einzelhandel mit Waren verschiedener Art (in Verkaufsräumen)	15 080	21 528 305	20 917 419
47.2	Einzelhandel mit Nahrungs- und Genussmitteln, Getränken und Tabakwaren (in Verkaufsräumen)	12 094	4 368 485	4 206 642
47.3	Einzelhandel mit Motorenkraftstoffen (Tankstellen)	1 683	3 258 516	3 191 592
47.4	Einzelhandel mit Geräten der Informations- und Kommunikationstechnik (in Verkaufsräumen)	7 207	11 725 995	11 523 446
47.5	Einzelhandel mit sonstigen Haushaltsgeräten, Textilien, Heimwerker- und Einrichtungsbedarf (in Verkaufsräumen)	19 364	14 481 380	13 428 256
47.6	Einzelhandel mit Verlagsprodukten, Sportausrüstungen und Spielwaren (in Verkaufsräumen)	7 681	3 227 765	3 071 404
47.7	Einzelhandel mit sonstigen Gütern (in Verkaufsräumen)	33 015	18 453 608	17 421 633
47.8	Einzelhandel an Verkaufsständen und auf Märkten	2 120	266 766	254 503
47.9	Einzelhandel, nicht in Verkaufsräumen, an Verkaufsständen oder auf Märkten	15 528	6 739 141	6 284 723
H	Verkehr und Lagerei	29 870	21 920 202	21 701 776
49	Landverkehr und Transport in Rohrfernleitungen	20 867	8 507 295	8 460 299

in Bayern 2010 nach Wirtschaftszweiggruppen

und Leistungen ohne Umsatzsteuer -

Steuerbarer Umsatz	Umsatzsteuer vor Abzug der Vorsteuer		Abziehbare Vorsteuerbeträge einschließlich Berichtigung	Anrechenbare Beträge	Verbleibende Umsatzsteuer/Überschuss	Gewerbezahlenzahl
	darunter Innergemeinschaftl. Erwerbe	insgesamt				
1 000 EUR						
841 979	7 827 597	6 223 250	5 572 310	-	2 255 286	F
94 695	2 119 842	1 470 897	1 447 957	-	671 886	41
4 047	277 064	179 871	162 369	-	114 695	41.1
90 647	1 842 778	1 291 027	1 285 587	-	557 191	41.2
26 432	832 010	543 333	577 621	-	254 389	42
14 544	540 197	362 160	392 186	-	148 011	42.1
9 733	124 383	87 194	82 597	-	41 786	42.2
2 155	167 430	93 980	102 837	-	64 593	42.9
720 853	4 875 745	4 209 019	3 546 733	-	1 329 011	43
4 565	141 968	122 666	103 963	-	38 004	43.1
461 084	2 533 927	2 214 815	1 938 122	-	595 805	43.2
135 385	1 258 437	1 101 060	822 964	-	435 473	43.3
119 818	941 413	770 479	681 684	-	259 729	43.9
22 411 957	40 108 335	35 598 801	34 147 585	-	5 960 750	G
2 094 497	5 555 051	5 116 603	4 850 968	-	704 083	45
887 863	3 180 259	2 994 117	2 982 610	-	197 649	45.1
58 066	743 863	728 157	553 970	-	189 894	45.2
989 227	1 481 368	1 275 470	1 203 469	-	277 900	45.3
159 342	149 561	118 859	110 920	-	38 641	45.4
16 573 486	21 351 331	18 027 809	18 499 115	-	2 852 216	46
651 744	1 032 962	827 815	800 832	-	232 130	46.1
539 515	540 121	482 183	574 574	-	- 34 453	46.2
2 665 778	2 291 958	2 011 305	2 119 511	-	172 447	46.3
5 255 127	5 816 794	4 776 163	4 842 248	-	974 546	46.4
2 082 312	2 190 505	1 589 632	1 756 734	-	433 770	46.5
1 679 767	1 745 272	1 401 270	1 378 360	-	366 912	46.6
3 208 567	7 178 059	6 486 295	6 572 496	-	605 562	46.7
490 676	555 660	453 146	454 359	-	101 301	46.9
3 743 974	13 201 953	12 454 388	10 797 503	-	2 404 450	47
610 531	2 466 298	2 385 515	2 275 588	-	190 709	47.1
161 841	512 293	491 526	454 034	-	58 258	47.2
66 924	596 515	583 652	487 983	-	108 532	47.3
202 550	2 183 889	2 132 326	1 816 631	-	367 258	47.4
1 053 023	2 600 858	2 364 974	1 994 797	-	606 061	47.5
156 322	489 009	458 255	394 757	-	94 252	47.6
1 026 163	3 166 797	2 955 435	2 356 601	-	810 196	47.7
12 217	31 190	29 438	24 628	-	6 563	47.8
454 404	1 155 104	1 053 267	992 484	-	162 621	47.9
194 328	3 569 416	3 262 022	2 653 478	178	915 760	H
46 655	1 469 288	1 392 620	1 062 796	178	406 313	49

Tabelle 3. Steuerpflichtige, Steuerbarer Umsatz und verbleibende Umsatzsteuer/Überschuss

- Steuerbarer Umsatz, Lieferungen

Gewerbe- kennzahl	Wirtschaftszweig	Steuer- pflichtige	Steuerbarer Umsatz	
			insgesamt	darunter Lieferungen und Leistungen
		Anzahl	1 000 EUR	
49.1	Personenbeförderung im Eisenbahnfernverkehr	19	107 442	107 164
49.2	Güterbeförderung im Eisenbahnverkehr	5	18 608	18 238
49.3	Sonstige Personenbeförderung im Landverkehr	9 872	2 289 334	2 280 941
49.4	Güterbeförderung im Straßenverkehr, Umzugstransporte	10 953	5 945 400	5 907 589
49.5	Transport in Rohrfernleitungen	18	146 512	146 366
50	Schifffahrt	310	444 274	438 235
50.1	Personenbeförderung in der See- und Küstenschifffahrt	-	-	-
50.2	Güterbeförderung in der See- und Küstenschifffahrt	94	211 342	210 238
50.3	Personenbeförderung in der Binnenschifffahrt	50	50 834	50 582
50.4	Güterbeförderung in der Binnenschifffahrt	166	182 098	177 415
51	Luftfahrt	210	242 875	240 369
51.1	Personenbeförderung in der Luftfahrt	199	226 003	223 498
51.2	Güterbeförderung in der Luftfahrt und Raumtransport	11	16 872	16 871
52	Lagerei sowie Erbringung von sonstigen Dienstleistungen für den Verkehr	5 243	12 268 037	12 105 617
52.1	Lagerei	196	289 798	272 471
52.2	Erbringung von sonstigen Dienstleistungen für den Verkehr	5 047	11 978 239	11 833 146
53	Post-, Kurier- und Expressdienste	3 240	457 721	457 256
53.2	Sonstige Post-, Kurier- und Expressdienste	3 240	457 721	457 256
I	Gastgewerbe	56 718	13 457 152	13 379 603
55	Beherbergung	16 572	5 371 651	5 338 471
55.1	Hotels, Gasthöfe und Pensionen	12 957	5 022 141	4 991 531
55.2	Ferienunterkünfte und ähnliche Beherbergungsstätten	2 429	225 542	223 708
55.3	Campingplätze	238	.	.
55.9	Sonstige Beherbergungsstätten	948	.	.
56	Gastronomie	40 146	8 085 502	8 041 132
56.1	Restaurants, Gaststätten, Imbissstuben, Cafés, Eissalons u.ä.	26 904	6 299 386	6 262 969
56.2	Caterer und Erbringung sonstiger Verpflegungsdienstleistungen	3 157	631 109	627 490
56.3	Ausschank von Getränken	10 085	1 155 006	1 150 674
J	Information und Kommunikation	47 827	37 725 278	36 066 513
58	Verlagswesen	3 415	8 418 272	7 873 418
58.1	Verlegen von Büchern und Zeitschriften; sonstiges Verlagswesen (ohne Software)	3 099	5 105 087	5 010 971
58.2	Verlegen von Software	316	3 313 186	2 862 447
59	Herstellung, Verleih, Vertrieb von Filmen, Fernseh- programmen; Kinos; Tonstudios und Verlegen von Musik	4 860	3 286 147	3 132 084
59.1	Herstellung von Filmen und Fernsehprogrammen, deren Verleih und Vertrieb; Kinos	3 678	2 729 209	2 691 590
59.2	Tonstudios; Herstellung von Hörfunkbeiträgen; Verlegen von bespielten Tonträgern und Musikalien	1 182	556 939	440 494
60	Rundfunkveranstalter	154	3 330 965	3 296 859
60.1	Hörfunkveranstalter	110	194 948	188 958
60.2	Fernsehveranstalter	44	3 136 017	3 107 901
61	Telekommunikation	561	7 337 667	7 131 549
61.1	Leitungsgebundene Telekommunikation	12	.	.
61.2	Drahtlose Telekommunikation	151	.	.
61.3	Satellitentelekommunikation	8	7 312	4 782
61.9	Sonstige Telekommunikation	390	164 903	161 583
62	Erbringung von Dienstleistungen der Informationstechnologie	30 370	12 930 449	12 284 377
63	Informationsdienstleistungen	8 467	2 421 777	2 348 226

in Bayern 2010 nach Wirtschaftszweiggruppen

und Leistungen ohne Umsatzsteuer -

Steuerbarer Umsatz	Umsatzsteuer vor Abzug der Vorsteuer		Abziehbare Vorsteuerbeträge einschließlich Berichtigung	Anrechenbare Beträge	Verbleibende Umsatzsteuer/Überschuss	Gewerbenummer
	insgesamt	darunter für Lieferungen und Leistungen				
1 000 EUR						
277	20 463	18 543	30 169	-	- 9 705	49.1
369	3 265	2 811	1 861	-	1 404	49.2
8 380	316 264	307 927	268 082	178	48 004	49.3
37 482	1 101 911	1 049 033	731 624	-	370 287	49.4
146	27 384	14 306	31 060	-	- 3 676	49.5
6 039	44 678	34 178	42 352	-	2 327	50
-	-	-	-	-	-	50.1
1 104	1 676	1 336	4 357	-	- 2 681	50.2
252	5 496	5 355	4 784	-	712	50.3
4 683	37 506	27 487	33 210	-	4 296	50.4
2 506	12 586	10 836	19 206	-	- 6 620	51
2 505	10 448	8 713	18 017	-	- 7 569	51.1
1	2 138	2 124	1 190	-	949	51.2
138 664	1 957 475	1 739 670	1 481 787	-	475 687	52
17 327	43 106	39 556	30 378	-	12 728	52.1
121 337	1 914 368	1 700 114	1 451 409	-	462 959	52.2
465	85 389	84 717	47 336	-	38 054	53
465	85 389	84 717	47 336	-	38 054	53.2
77 455	2 010 715	1 956 829	1 236 977	-	773 738	I
33 148	698 002	674 897	521 627	-	176 374	55
30 579	666 768	644 899	492 608	-	174 160	55.1
1 833	18 166	17 167	18 035	-	132	55.2
.	55.3
.	55.9
44 307	1 312 713	1 281 931	715 350	-	597 363	56
36 355	1 024 446	996 826	543 272	-	481 174	56.1
3 620	83 604	81 930	50 427	-	33 177	56.2
4 332	204 663	203 175	121 650	-	83 013	56.3
1 658 414	6 699 750	5 778 109	4 597 592	-	2 102 159	J
544 819	1 001 816	844 496	1 020 156	-	- 18 341	58
94 079	692 828	669 453	547 011	-	145 817	58.1
450 739	308 988	175 043	473 145	-	- 164 157	58.2
154 060	481 758	404 561	365 485	-	116 272	59
37 616	377 165	332 703	296 398	-	80 766	59.1
116 444	104 593	71 858	69 087	-	35 506	59.2
34 106	709 190	600 300	380 437	-	328 754	60
5 990	34 016	28 545	16 158	-	17 859	60.1
28 116	675 174	571 755	364 279	-	310 895	60.2
205 849	1 501 512	1 346 121	1 061 092	-	440 420	61
.	61.1
.	61.2
2 531	1 388	906	882	-	506	61.3
3 320	32 918	28 700	23 334	-	9 585	61.9
646 061	2 554 036	2 185 281	1 463 329	-	1 090 707	62
73 519	451 439	397 350	307 093	-	144 346	63

Tabelle 3. Steuerpflichtige, Steuerbarer Umsatz und verbleibende Umsatzsteuer/Überschuss

- Steuerbarer Umsatz, Lieferungen

Gewerbe- kennzahl	Wirtschaftszweig	Steuer- pflichtige	Steuerbarer Umsatz	
			insgesamt	darunter Lieferungen und Leistungen
		Anzahl	1 000 EUR	
63.1	Datenverarbeitung, Hosting und damit verbundene Tätigkeiten; Webportale	473	128 147	127 166
63.9	Erbringung von sonstigen Informationsdienstleistungen	7 994	2 293 630	2 221 060
K	Erbringung von Finanz- und Versicherungsdienstleistungen	16 526	13 771 706	13 336 902
64	Erbringung von Finanzdienstleistungen	4 046	9 931 139	9 550 766
64.1	Zentralbanken und Kreditinstitute	426	4 042 889	3 936 589
64.2	Beteiligungsgesellschaften	3 214	4 012 459	3 759 185
64.3	Treuhand- und sonstige Fonds und ähnliche Finanzinstitutionen	12	866	866
64.9	Sonstige Finanzierungsinstitutionen	394	1 874 925	1 854 125
65	Versicherungen, Rückversicherungen und Pensionskassen (ohne Sozialversicherung)	54	1 035 770	1 025 312
65.1	Versicherungen	29	208 036	206 645
65.2	Rückversicherungen	6	.	.
65.3	Pensionskassen und Pensionsfonds	19	.	.
66	Mit Finanz- und Versicherungsdienstleistungen verbundene Tätigkeiten	12 426	2 804 797	2 760 824
66.1	Mit Finanzdienstleistungen verbundene Tätigkeiten	5 165	2 465 202	2 424 189
66.2	Mit Versicherungsdienstleistungen und Pensionskassen verbundene Tätigkeiten	7 241	336 185	333 224
66.3	Fondsmanagement	20	3 410	3 410
L	Grundstücks- und Wohnungswesen	110 227	37 670 387	36 837 032
68	Grundstücks- und Wohnungswesen	110 227	37 670 387	36 837 032
68.1	Kauf und Verkauf von eigenen Grundstücken, Gebäuden und Wohnungen	4 743	4 438 881	4 402 263
68.2	Vermietung, Verpachtung von eigenen oder geleasteten Grundstücken, Gebäuden und Wohnungen	89 341	26 709 288	26 028 145
68.3	Vermittlung und Verwaltung von Grundstücken, Gebäuden und Wohnungen für Dritte	16 143	6 522 217	6 406 623
M	Erbringung von freiberuflichen, wissenschaftlichen und technischen Dienstleistungen	150 951	49 467 435	47 171 204
69	Rechts- und Steuerberatung, Wirtschaftsprüfung	31 495	7 294 727	7 189 580
69.1	Rechtsberatung	16 448	3 316 317	3 313 852
69.2	Wirtschaftsprüfung und Steuerberatung; Buchführung	15 047	3 978 410	3 875 728
70	Verwaltung und Führung von Unternehmen und Betrieben; Unternehmensberatung	36 351	23 222 200	21 501 255
70.1	Verwaltung und Führung von Unternehmen und Betrieben	8 071	18 427 077	16 751 924
70.2	Public-Relations- und Unternehmensberatung	28 280	4 795 123	4 749 332
71	Architektur- und Ingenieurbüros; technische, physikalische und chemische Untersuchung	42 934	10 855 642	10 509 711
71.1	Architektur- und Ingenieurbüros	41 277	9 977 765	9 640 539
71.2	Technische, physikalische und chemische Untersuchung	1 657	877 877	869 172
72	Forschung und Entwicklung	3 081	1 497 155	1 440 008
72.1	Forschung und Entwicklung im Bereich Natur-, Ingenieur-, Agrarwissenschaften und Medizin	2 695	1 437 335	1 380 768
72.2	Forschung und Entwicklung im Bereich Rechts-, Wirtschafts-, Sozial-, Sprach-, Kultur- und Kunstwissenschaften	386	59 820	59 240
73	Werbung und Marktforschung	12 204	4 281 436	4 243 474
73.1	Werbung	11 214	3 557 725	3 521 232
73.2	Markt- und Meinungsforschung	990	723 711	722 242
74	Sonstige freiberufliche, wissenschaftliche und technische Tätigkeiten	22 181	1 833 337	1 805 063

in Bayern 2010 nach Wirtschaftszweiggruppen

und Leistungen ohne Umsatzsteuer -

Steuerbarer Umsatz	Umsatzsteuer vor Abzug der Vorsteuer		Abziehbare Vorsteuerbeträge einschließlich Berichtigung	Anrechenbare Beträge	Verbleibende Umsatzsteuer/Überschuss	Gewerbezahlenzahl
	darunter Innergemeinschaftl. Erwerbe	insgesamt				
1 000 EUR						
981	24 536	23 331	16 051	-	8 485	63.1
72 538	426 903	374 019	291 042	-	135 861	63.9
434 784	2 384 920	1 965 569	1 582 059	-	802 861	K
380 373	1 608 930	1 340 819	1 111 966	-	496 964	64
106 300	799 061	645 194	484 438	-	314 623	64.1
253 274	572 564	493 971	468 855	-	103 709	64.2
-	165	165	82	-	83	64.3
20 800	237 141	201 489	158 592	-	78 549	64.9
10 458	295 410	192 358	175 783	-	119 627	65
1 391	48 005	38 847	28 603	-	19 403	65.1
.	65.2
.	65.3
43 952	480 580	432 391	294 310	-	186 270	66
41 012	423 062	377 308	260 795	-	162 266	66.1
2 940	56 872	54 436	33 233	-	23 639	66.2
-	647	647	282	-	365	66.3
833 257	5 377 438	4 863 014	3 441 872	-	1 935 566	L
833 257	5 377 438	4 863 014	3 441 872	-	1 935 566	68
36 618	451 868	339 487	337 371	-	114 497	68.1
681 045	4 059 073	3 734 036	2 628 459	-	1 430 613	68.2
115 594	866 498	789 491	476 042	-	390 456	68.3
2 296 061	8 295 856	7 483 520	5 218 251	-	3 077 605	M
105 146	1 364 730	1 332 943	401 779	-	962 951	69
2 464	650 210	621 062	198 351	-	451 859	69.1
102 683	714 520	711 881	203 428	-	511 092	69.2
1 720 945	3 564 358	3 061 948	2 592 722	-	971 636	70
1 675 154	2 683 647	2 243 698	2 108 445	-	575 202	70.1
45 792	880 711	818 249	484 277	-	396 434	70.2
345 821	1 887 098	1 735 558	1 111 216	-	775 882	71
337 116	1 777 891	1 630 929	1 044 375	-	733 515	71.1
8 705	109 208	104 629	66 841	-	42 367	71.2
57 089	225 103	182 217	297 056	-	- 71 953	72
56 509	211 504	172 927	292 181	-	- 80 677	72.1
580	13 599	9 290	4 875	-	8 724	72.2
37 963	838 517	775 071	590 224	-	248 293	73
36 493	669 833	640 007	482 566	-	187 267	73.1
1 469	168 684	135 064	107 658	-	61 026	73.2
28 274	329 675	309 671	182 385	-	147 290	74

Tabelle 3. Steuerpflichtige, Steuerbarer Umsatz und verbleibende Umsatzsteuer/Überschuss

- Steuerbarer Umsatz, Lieferungen

Gewerbe- kennzahl	Wirtschaftszweig	Steuer- pflichtige	Steuerbarer Umsatz	
			insgesamt	darunter Lieferungen und Leistungen
		Anzahl	1 000 EUR	
74.1	Ateliers für Textil-, Schmuck-, Grafik- u.ä. Design	6 818	415 730	408 420
74.2	Fotografie und Fotolabors	4 264	316 540	312 978
74.3	Übersetzen und Dolmetschen	3 660	125 543	125 152
74.9	Sonstige freiberufliche, wissenschaftliche und technische Tätigkeiten a.n.g.	7 439	975 524	958 513
75	Veterinärwesen	2 705	482 938	482 114
N	Erbringung von sonstigen wirtschaftlichen Dienstleistungen	51 416	22 498 215	22 028 558
77	Vermietung von beweglichen Sachen	9 639	8 728 327	8 543 299
77.1	Vermietung von Kraftwagen	2 598	3 271 872	3 239 193
77.2	Vermietung von Gebrauchsgütern	1 348	506 080	501 278
77.3	Vermietung von Maschinen, Geräten und sonstigen beweglichen Sachen	5 591	4 753 168	4 608 377
77.4	Leasing von nichtfinanziellen immateriellen Vermögensgegenständen (ohne Copyrights)	102	197 206	194 451
78	Vermittlung und Überlassung von Arbeitskräften	1 728	2 518 153	2 513 982
78.1	Vermittlung von Arbeitskräften	959	554 499	551 181
78.2	Befristete Überlassung von Arbeitskräften	599	1 403 675	1 403 218
78.3	Sonstige Überlassung von Arbeitskräften	170	559 979	559 583
79	Reisebüros, Reiseveranstalter und Erbringung sonstiger Reservierungsdienstleistungen	3 791	1 944 401	1 940 192
79.1	Reisebüros und Reiseveranstalter	3 592	1 893 629	1 889 753
79.9	Erbringung sonstiger Reservierungsdienstleistungen	199	50 772	50 438
80	Wach- und Sicherheitsdienste sowie Detekteien	1 174	562 931	561 914
80.1	Private Wach- und Sicherheitsdienste	850	510 385	510 003
80.2	Sicherheitsdienste mithilfe von Überwachungs- und Alarmsystemen	45	29 343	28 709
80.3	Detekteien	279	23 204	23 202
81	Gebäudebetreuung; Garten- und Landschaftsbau	15 325	3 046 449	3 028 081
81.1	Hausmeisterdienste	3 724	239 927	239 094
81.2	Reinigung von Gebäuden, Straßen und Verkehrsmitteln	7 051	1 773 929	1 770 352
81.3	Garten- und Landschaftsbau sowie Erbringung von sonstigen gärtnerischen Dienstleistungen	4 550	1 032 592	1 018 635
82	Erbringung von wirtschaftlichen Dienstleistungen für Unternehmen und Privatpersonen a.n.g.	19 759	5 697 954	5 441 091
82.1	Sekretariats- und Schreibdienste, Copy-Shops	7 750	.	.
82.2	Call Center	317	.	.
82.3	Messe-, Ausstellungs- und Kongressveranstalter	2 094	952 869	948 844
82.9	Erbringung sonstiger wirtschaftlicher Dienstleistungen für Unternehmen und Privatpersonen	9 598	4 443 377	4 192 056
P	Erziehung und Unterricht	13 611	1 828 406	1 804 622
85	Erziehung und Unterricht	13 611	1 828 406	1 804 622
85.1	Kindergärten und Vorschulen	52	9 959	9 959
85.2	Grundschulen	-	-	-
85.3	Weiterführende Schulen	517	162 959	162 497
85.4	Tertiärer und post-sekundärer, nicht tertiärer Unterricht	516	190 535	183 577
85.5	Sonstiger Unterricht	12 373	1 459 121	1 442 813
85.6	Erbringung von Dienstleistungen für den Unterricht	153	5 832	5 777
Q	Gesundheits- und Sozialwesen	19 666	23 920 305	23 848 741
86	Gesundheitswesen	17 263	17 156 225	17 097 537
86.1	Krankenhäuser	369	12 689 626	12 656 449
86.2	Arzt- und Zahnarztpraxen	7 796	3 071 635	3 061 864

in Bayern 2010 nach Wirtschaftszweiggruppen

und Leistungen ohne Umsatzsteuer -

Steuerbarer Umsatz	Umsatzsteuer vor Abzug der Vorsteuer		Abziehbare Vorsteuerbeträge einschließlich Berichtigung	Anrechenbare Beträge	Verbleibende Umsatzsteuer/Überschuss	Gewerbezahlenzahl
	darunter Innergemeinschaftl. Erwerbe	insgesamt				
1 000 EUR						
7 310	74 605	71 161	42 830	-	31 774	74.1
3 561	52 765	51 792	30 525	-	22 240	74.2
391	23 355	22 069	8 183	-	15 172	74.3
17 011	178 951	164 650	100 847	-	78 104	74.9
824	86 374	86 112	42 869	-	43 505	75
469 496	3 654 218	3 459 581	2 253 771	-	1 400 447	N
184 845	1 440 643	1 360 876	1 169 049	-	271 593	77
32 668	596 942	586 861	555 994	-	40 948	77.1
4 802	84 748	83 108	52 012	-	32 736	77.2
144 620	736 958	675 187	535 017	-	201 940	77.3
2 755	21 996	15 721	26 027	-	- 4 031	77.4
4 172	473 733	470 506	52 984	-	420 749	78
3 318	101 317	99 970	16 749	-	84 568	78.1
457	265 965	264 870	25 342	-	240 623	78.2
396	106 451	105 666	10 893	-	95 558	78.3
4 209	112 970	105 206	111 790	-	1 179	79
3 875	103 078	96 950	105 590	-	- 2 512	79.1
334	9 891	8 256	6 200	-	3 691	79.9
1 017	106 080	105 408	33 109	-	72 971	80
382	96 387	95 928	28 114	-	68 273	80.1
634	5 355	5 175	2 828	-	2 527	80.2
1	4 338	4 305	2 167	-	2 171	80.3
18 354	551 597	536 121	211 353	-	340 244	81
833	42 979	42 160	18 789	-	24 191	81.1
3 578	335 071	331 356	88 071	-	247 000	81.2
13 943	173 546	162 605	104 493	-	69 053	81.3
256 899	969 197	881 463	675 486	-	293 711	82
.	82.1
.	82.2
4 024	181 325	174 827	116 799	-	64 525	82.3
251 358	732 577	652 208	537 826	-	194 751	82.9
23 784	223 675	216 099	102 171	-	121 504	P
23 784	223 675	216 099	102 171	-	121 504	85
-	141	139	48	-	94	85.1
-	-	-	-	-	-	85.2
463	7 384	7 010	4 485	-	2 900	85.3
6 958	30 347	27 785	10 069	-	20 277	85.4
16 307	184 868	180 292	86 871	-	97 997	85.5
55	934	873	698	-	236	85.6
70 688	396 365	377 920	290 713	-	105 651	Q
57 813	323 417	309 226	210 252	-	113 164	86
32 301	142 181	134 368	80 978	-	61 203	86.1
9 771	51 971	50 398	28 725	-	23 246	86.2

Tabelle 3. Steuerpflichtige, Steuerbarer Umsatz und verbleibende Umsatzsteuer/Überschuss

- Steuerbarer Umsatz, Lieferungen

Gewerbe- kennzahl	Wirtschaftszweig	Steuer- pflichtige	Steuerbarer Umsatz	
			insgesamt	darunter Lieferungen und Leistungen
		Anzahl	1 000 EUR	
86.9	Gesundheitswesen a.n.g.	9 098	1 394 964	1 379 224
87	Heime (ohne Erholungs- und Ferienheime)	387	3 048 082	3 043 379
87.1	Pflegeheime	208	2 206 564	2 202 287
87.2	Stationäre Einrichtungen zur psychosozialen Betreuung, Suchtbekämpfung u.ä.	5	9 316	9 310
87.3	Altenheime; Alten- und Behindertenwohnheime	121	771 924	771 617
87.9	Sonstige Heime (ohne Erholungs- und Ferienheime)	53	60 278	60 165
88	Sozialwesen (ohne Heime)	2 016	3 715 998	3 707 825
88.1	Soziale Betreuung älterer Menschen und Behinderter	462	145 833	145 417
88.9	Sonstiges Sozialwesen (ohne Heime)	1 554	3 570 165	3 562 408
R	Kunst, Unterhaltung und Erholung	43 844	6 208 302	6 170 934
90	Kreative, künstlerische und unterhaltende Tätigkeiten	28 176	1 435 163	1 429 511
91	Bibliotheken, Archive, Museen, botanische und zoologische Gärten	326	157 373	155 174
92	Spiel-, Wett- und Lotteriewesen	1 992	1 994 312	1 990 467
93	Erbringung von Dienstleistungen des Sports, der Unterhaltung und der Erholung	13 350	2 621 453	2 595 782
93.1	Erbringung von Dienstleistungen des Sports	7 834	1 676 388	1 668 720
93.2	Erbringung von sonstigen Dienstleistungen der Unterhaltung und der Erholung	5 516	945 066	927 063
S	Erbringung von sonstigen Dienstleistungen	87 118	15 373 120	15 004 475
94	Interessenvertretungen sowie kirchliche und sonstige religiöse Vereinigungen (ohne Sozialwesen und Sport)	4 229	3 135 478	3 089 827
94.1	Wirtschafts- und Arbeitgeberverbände, Berufsorganisationen	528	325 029	324 776
94.2	Arbeitnehmervereinigungen	-	-	-
94.9	Kirchliche Vereinigungen, politische Parteien sowie sonstige Interessenvertretungen und Vereinigungen a.n.g.	3 701	2 810 449	2 765 051
95	Reparatur von DV-Geräten und Gebrauchsgütern	2 638	591 715	567 647
95.1	Reparatur von DV- und Telekommunikationsgeräten	429	197 490	180 786
95.2	Reparatur von Gebrauchsgütern	2 209	394 225	386 861
96	Erbringung von sonstigen überwiegend persönlichen Dienstleistungen	80 251	11 645 927	11 347 001

in Bayern 2010 nach Wirtschaftszweiggruppen

und Leistungen ohne Umsatzsteuer -

Steuerbarer Umsatz	Umsatzsteuer vor Abzug der Vorsteuer		Abziehbare Vorsteuerbeträge einschließlich Berichtigung	Anrechenbare Beträge	Verbleibende Umsatzsteuer/Überschuss	Gewerbenummer
	insgesamt	darunter für Lieferungen und Leistungen				
1 000 EUR						
15 740	129 265	124 460	100 549	-	28 716	86.9
4 703	28 633	26 993	38 444	-	- 9 811	87
4 277	23 337	21 852	34 187	-	- 10 849	87.1
6	268	268	316	-	- 48	87.2
307	4 434	4 302	3 271	-	1 163	87.3
113	593	572	671	-	- 77	87.9
8 173	44 315	41 701	42 017	-	2 298	88
416	4 323	4 178	3 233	-	1 090	88.1
7 757	39 992	37 523	38 784	-	1 207	88.9
37 352	736 973	709 227	493 077	-	243 896	R
5 650	172 672	165 801	106 712	-	65 960	90
2 200	11 664	11 166	9 335	-	2 329	91
3 845	125 344	123 971	77 609	-	47 735	92
25 657	427 294	408 289	299 422	-	127 872	93
7 668	294 130	288 434	188 687	-	105 442	93.1
17 989	133 164	119 855	110 734	-	22 430	93.2
367 762	2 305 437	2 129 167	1 506 119	-	799 319	S
45 651	231 878	208 432	182 372	-	49 506	94
254	33 540	33 183	22 052	-	11 488	94.1
-	-	-	-	-	-	94.2
45 398	198 339	175 250	160 320	-	38 018	94.9
24 058	107 689	100 997	69 623	-	38 066	95
16 704	37 933	33 451	21 227	-	16 706	95.1
7 354	69 756	67 546	48 396	-	21 360	95.2
298 053	1 965 870	1 819 738	1 254 123	-	711 747	96

Tabelle 4a. Steuerpflichtige sowie Lieferungen und Leistungen bis unter 500 000 Euro

- Lieferungen und Leistungen

Gewerbe- kennzahl	Wirtschaftszweig	Steuer- pflichtige	Lieferungen und Leistungen	darunter	
				unter 17 501	
				Anzahl	1 000 EUR
A - S	Summe aller Wirtschaftszweige	1 155 300	897 324 044	501 410	2 338 102
A	Land- und Forstwirtschaft, Fischerei	38 740	4 748 221	19 876	132 358
01	Landwirtschaft, Jagd und damit verbundene Tätigkeiten	36 596	3 922 482	19 055	127 823
01.1	Anbau einjähriger Pflanzen	9 697	773 888	5 399	36 459
01.2	Anbau mehrjähriger Pflanzen	822	110 760	304	1 875
01.3	Betrieb von Baumschulen sowie Anbau von Pflanzen zu Vermehrungszwecken	505	224 929	84	447
01.4	Tierhaltung	2 416	612 134	1 067	6 857
01.5	Gemischte Landwirtschaft	21 429	1 563 353	11 648	78 814
01.6	Erbringung von landwirtschaftlichen Dienstleistungen	1 717	637 379	543	3 331
01.7	Jagd, Fallenstellerei und damit verbundene Tätigkeiten	10	39	10	39
02	Forstwirtschaft und Holzeinschlag	1 939	805 219	725	3 958
02.1	Forstwirtschaft	293	54 126	169	740
02.2	Holzeinschlag	488	443 497	223	1 044
02.3	Sammeln von wild wachsenden Produkten (ohne Holz)	-	-	-	-
02.4	Erbringung von Dienstleistungen für Forstwirtschaft und Holzeinschlag	1 158	307 595	333	2 175
03	Fischerei und Aquakultur	205	20 520	96	577
03.1	Fischerei	61	2 091	34	268
03.2	Aquakultur	144	18 429	62	309
B	Bergbau und Gewinnung von Steinen und Erden	773	2 157 226	179	742
05	Kohlenbergbau	-	-	-	-
05.1	Steinkohlenbergbau	-	-	-	-
05.2	Braunkohlenbergbau	-	-	-	-
06	Gewinnung von Erdöl und Erdgas	-	-	-	-
06.1	Gewinnung von Erdöl	-	-	-	-
06.2	Gewinnung von Erdgas	-	-	-	-
07	Erzbergbau	-	-	-	-
07.1	Eisenerzbergbau	-	-	-	-
07.2	NE-Metallerzbergbau	-	-	-	-
08	Gewinnung von Steinen und Erden, sonstiger Bergbau	762	2 157 181	.	.
08.1	Gewinnung von Natursteinen, Kies, Sand, Ton und Kaolin	700	1 966 974	.	.
08.9	Sonstiger Bergbau; Gewinnung von Steinen und Erden a.n.g.	62	190 207	14	87
09	Erbringung von Dienstleistungen für den Bergbau und für die Gewinnung von Steinen und Erden	11	45	.	.
09.1	Erbringung von Dienstleistungen für die Gewinnung von Erdöl und Erdgas	7	.	.	.
09.9	Erbringung von Dienstleistungen für den sonstigen Bergbau und die Gewinnung von Steinen und Erden	4	.	.	.
C	Verarbeitendes Gewerbe	59 882	329 465 963	13 986	45 166
10	Herstellung von Nahrungs- und Futtermitteln	8 816	24 300 754	1 200	6 628
10.1	Schlachten und Fleischverarbeitung	3 997	6 008 019	496	2 910
10.2	Fischverarbeitung	39	10 814	15	98
10.3	Obst- und Gemüseverarbeitung	175	600 685	39	184
10.4	Herstellung von pflanzlichen und tierischen Ölen und Fetten	76	37 653	28	103
10.5	Milchverarbeitung	343	9 874 683	83	315
10.6	Mahl- und Schälmlühen, Herstellung von Stärke und Stärkeerzeugnissen	255	590 836	32	264
10.7	Herstellung von Back- und Teigwaren	3 253	3 658 134	343	1 885
10.8	Herstellung von sonstigen Nahrungsmitteln	466	2 970 966	122	692

in Bayern 2010 nach Umsatzgrößenklassen und Wirtschaftszweiggruppen

ohne Umsatzsteuer -

von ... bis unter ... EUR								Gewerbe- kennzahl
17 501 - 50 000		50 000 - 100 000		100 000 - 250 000		250 000 - 500 000		
Anzahl	1 000 EUR	Anzahl	1 000 EUR	Anzahl	1 000 EUR	Anzahl	1 000 EUR	
209 421	6 537 061	131 682	9 408 058	137 172	21 784 034	69 195	24 426 961	A - S
6 851	203 474	3 504	251 649	5 121	841 290	2 129	727 574	A
6 410	189 574	3 230	232 475	4 843	796 218	1 984	678 154	01
1 719	50 042	791	56 667	1 099	180 747	441	150 872	01.1
162	4 988	106	7 732	143	23 047	74	25 783	01.2
53	1 720	59	4 365	120	20 840	92	34 038	01.3
476	14 316	250	18 240	366	58 013	143	48 638	01.4
3 581	105 155	1 766	127 387	2 865	473 686	1 117	378 330	01.5
419	13 354	258	18 084	250	39 885	117	40 492	01.6
-	-	-	-	-	-	-	-	01.7
399	12 598	254	17 845	253	41 045	135	46 055	02
53	1 641	21	1 566	17	2 846	10	3 243	02.1
75	2 247	49	3 491	59	9 098	36	12 074	02.2
-	-	-	-	-	-	-	-	02.3
271	8 709	184	12 788	177	29 101	89	30 738	02.4
42	1 303	20	1 329	25	4 027	10	3 365	03
13	376	9	626	5	821	-	-	03.1
29	927	11	704	20	3 207	10	3 365	03.2
106	3 467	78	5 723	68	10 757	63	23 276	B
-	-	-	-	-	-	-	-	05
-	-	-	-	-	-	-	-	05.1
-	-	-	-	-	-	-	-	05.2
-	-	-	-	-	-	-	-	06
-	-	-	-	-	-	-	-	06.1
-	-	-	-	-	-	-	-	06.2
-	-	-	-	-	-	-	-	07
-	-	-	-	-	-	-	-	07.1
-	-	-	-	-	-	-	-	07.2
.	.	78	5 723	68	10 757	63	23 276	08
.	.	71	5 176	63	9 917	57	21 288	08.1
10	298	7	546	5	840	6	1 988	08.9
-	-	-	-	-	-	-	-	09
-	-	-	-	-	-	-	-	09.1
.	.	-	-	-	-	-	-	09.9
7 866	251 035	6 366	461 428	9 180	1 509 120	6 874	2 464 027	C
775	24 855	728	53 487	1 771	303 873	1 722	618 776	10
352	11 318	301	22 246	781	135 617	866	315 268	10.1
6	192	8	604	4	721	3	1 228	10.2
25	769	7	464	18	3 354	19	6 541	10.3
12	357	7	541	5	663	7	2 209	10.4
32	1 089	26	1 938	19	2 995	25	9 391	10.5
29	996	19	1 265	39	6 924	40	15 008	10.6
221	7 074	296	21 998	825	140 995	709	250 265	10.7
68	2 122	47	3 293	52	8 262	30	10 767	10.8

Tabelle 4a. Steuerpflichtige sowie Lieferungen und Leistungen bis unter 500 000 Euro

- Lieferungen und Leistungen

Gewerbe- kennzahl	Wirtschaftszweig	Steuer- pflichtige	Lieferungen und Leistungen	darunter	
				unter 17 501	
		Anzahl	1 000 EUR	Anzahl	1 000 EUR
10.9	Herstellung von Futtermitteln	212	548 964	42	175
11	Getränkeherstellung	1 235	3 958 396	291	1 510
12	Tabakverarbeitung	6	.	.	.
13	Herstellung von Textilien	1 514	2 767 984	591	3 073
13.1	Spinnstoffaufbereitung und Spinnerei	51	410 632	15	61
13.2	Weberei	136	601 513	40	189
13.3	Veredlung von Textilien und Bekleidung	491	178 524	238	1 312
13.9	Herstellung von sonstigen Textilwaren	836	1 577 314	298	1 511
14	Herstellung von Bekleidung	1 744	2 671 462	724	3 637
14.1	Herstellung von Bekleidung (ohne Pelzbekleidung)	1 607	2 616 301	671	3 295
14.2	Herstellung von Pelzwaren	79	19 148	26	173
14.3	Herstellung von Bekleidung aus gewirktem und gestricktem Stoff	58	36 014	27	170
15	Herstellung von Leder, Lederwaren und Schuhen	426	2 043 818	107	584
15.1	Herstellung von Leder und Lederwaren (ohne Herstellung von Lederbekleidung)	260	139 641	73	420
15.2	Herstellung von Schuhen	166	1 904 177	34	164
16	Herstellung von Holz-, Flecht-, Korb- und Korkwaren (ohne Möbel)	4 436	5 540 182	1 080	6 290
16.1	Säge-, Hobel- und Holzimprägnierwerke	1 764	1 526 467	400	2 831
16.2	Herstellung von sonstigen Holz-, Korb-, Flecht- und Korbwaren (ohne Möbel)	2 672	4 013 715	680	3 459
17	Herstellung von Papier, Pappe und Waren daraus	586	7 935 646	139	480
17.1	Herstellung von Holz- und Zellstoff, Papier, Karton und Pappe	135	4 794 863	32	65
17.2	Herstellung von Waren aus Papier, Karton und Pappe	451	3 140 783	107	415
18	Herstellung von Druckerzeugnissen; Vervielfältigung von bespielten Ton-, Bild- und Datenträgern	3 693	5 531 387	1 022	- 8 925
18.1	Herstellung von Druckerzeugnissen	3 375	5 338 111	881	- 9 548
18.2	Vervielfältigung von bespielten Ton-, Bild- und Datenträgern	318	193 276	141	624
19	Kokerei und Mineralölverarbeitung	22	11 575 151	.	.
19.1	Kokerei	1	.	.	.
19.2	Mineralölverarbeitung	21	.	.	.
20	Herstellung von chemischen Erzeugnissen	1 164	11 933 308	367	729
20.1	Herstellung von chem. Grundstoffen, Düngemitteln u. Stickst.verb., Kunstst. u. synth. Kautschuk in Primärformen	310	7 251 310	61	- 491
20.2	Herstellung von Schädlingsbekämpfungs-, Pflanzenschutz- und Desinfektionsmitteln	17	30 980	.	.
20.3	Herstellung von Anstrichmitteln, Druckfarben und Kittlen	104	573 609	20	89
20.4	Herstellung von Seifen, Wasch-, Reinigungs- und Körperpflegemitteln sowie von Duftstoffen	423	851 477	186	827
20.5	Herstellung von sonstigen chemischen Erzeugnissen	294	3 015 790	97	292
20.6	Herstellung von Chemiefasern	16	210 141	.	.
21	Herstellung von pharmazeutischen Erzeugnissen	229	.	77	147
21.1	Herstellung von pharmazeutischen Grundstoffen	47	.	16	24
21.2	Herstellung von pharmazeutischen Spezialitäten und sonstigen pharmazeutischen Erzeugnissen	182	4 235 465	61	123
22	Herstellung von Gummi- und Kunststoffwaren	1 504	12 115 177	263	781
22.1	Herstellung von Gummiwaren	199	1 225 350	38	168
22.2	Herstellung von Kunststoffwaren	1 305	10 889 827	225	613

in Bayern 2010 nach Umsatzgrößenklassen und Wirtschaftszweiggruppen

ohne Umsatzsteuer -

von ... bis unter ... EUR								Gewerbe- kennzahl
17 501 - 50 000		50 000 - 100 000		100 000 - 250 000		250 000 - 500 000		
Anzahl	1 000 EUR	Anzahl	1 000 EUR	Anzahl	1 000 EUR	Anzahl	1 000 EUR	
30	937	17	1 139	28	4 342	23	8 098	10.9
140	4 230	74	5 318	186	32 126	144	52 088	11
-	-	-	-	-	-	-	-	12
256	7 940	165	11 828	162	26 022	87	30 414	13
8	262	3	238	3	373	-	-	13.1
15	405	16	1 085	14	2 295	9	3 390	13.2
94	2 990	54	3 785	40	6 553	-	-	13.3
139	4 283	92	6 720	105	16 801	52	18 125	13.9
369	10 644	167	11 998	153	23 752	82	29 003	14
342	9 833	148	10 702	129	20 575	78	27 438	14.1
15	478	12	775	17	2 245	4	1 565	14.2
12	333	7	520	7	932	-	-	14.3
64	2 123	62	4 297	81	13 238	40	14 654	15
42	1 382	36	2 433	43	6 969	27	9 657	15.1
22	741	26	1 864	38	6 269	13	4 997	15.2
746	23 732	579	42 377	723	117 002	485	174 610	16
281	8 938	236	17 371	284	46 128	194	69 943	16.1
465	14 794	343	25 006	439	70 874	291	104 666	16.2
62	1 933	48	3 275	67	11 136	51	17 951	17
16	507	10	680	15	2 436	6	2 006	17.1
46	1 425	38	2 595	52	8 700	45	15 944	17.2
552	17 511	431	31 618	545	89 934	371	130 614	18
497	15 721	393	28 866	505	83 447	357	125 535	18.1
55	1 790	38	2 752	40	6 486	14	5 080	18.2
-	-	-	-	-	-	-	-	19
-	-	-	-	-	-	-	-	19.1
-	-	-	-	-	-	-	-	19.2
146	4 498	92	6 405	92	14 473	89	31 988	20
25	874	23	1 667	25	3 935	31	11 082	20.1
-	-	-	-	3	515	-	-	20.2
4	127	7	488	10	1 334	15	5 993	20.3
-	-	-	-	28	4 522	17	5 685	20.4
27	760	21	1 440	26	4 166	23	8 105	20.5
-	-	-	-	-	-	3	1 123	20.6
-	-	-	-	-	-	-	-	21
6	223	-	-	-	-	-	-	21.1
-	-	8	533	15	2 310	9	3 372	21.2
127	4 112	117	8 624	142	23 078	117	42 595	22
24	779	21	1 508	19	2 761	13	4 772	22.1
103	3 333	96	7 117	123	20 317	104	37 823	22.2

Tabelle 4a. Steuerpflichtige sowie Lieferungen und Leistungen bis unter 500 000 Euro

- Lieferungen und Leistungen

Gewerbe- kennzahl	Wirtschaftszweig	Steuer- pflichtige	Lieferungen und Leistungen	darunter	
				unter 17 501	
		Anzahl	1 000 EUR	Anzahl	1 000 EUR
23	Herstellung von Glas und Glaswaren, Keramik, Verarbeitung von Steinen und Erden	3 363	7 267 190	753	3 581
23.1	Herstellung von Glas und Glaswaren	439	1 499 546	.	.
23.2	Herstellung von feuerfesten keramischen Werkstoffen und Waren	40	374 953	13	59
23.3	Herstellung von keramischen Baumaterialien	174	445 764	36	72
23.4	Herstellung von sonstigen Porzellan- und keramischen Erzeugnissen	573	892 679	221	1 301
23.5	Herstellung von Zement, Kalk und gebranntem Gips	26	221 884	.	.
23.6	Herstellung von Erzeugnissen aus Beton, Zement und Gips	589	2 775 248	122	383
23.7	Be- und Verarbeitung von Naturwerksteinen und Natursteinen a.n.g.	1 391	497 564	226	1 158
23.9	Herstellung von Schleifkörpern, Schleifmitteln auf Unterlage und sonstigen Erzeugnissen aus nichtmetallischen Mineralien a.n.g.	131	559 553	24	76
24	Metallerzeugung und -bearbeitung	853	4 394 161	193	848
24.1	Erzeugung von Roheisen, Stahl und Ferrolegierungen	245	1 003 938	55	266
24.2	Herstellung von Stahlrohren, Rohrform-, Rohrverschluss- und Rohrverbindungsstücken aus Stahl	63	359 631	10	37
24.3	Sonstige erste Bearbeitung von Eisen und Stahl	69	187 806	21	99
24.4	Erzeugung und erste Bearbeitung von NE-Metallen	292	1 539 695	73	296
24.5	Gießereien	184	1 303 090	34	150
25	Herstellung von Metallerzeugnissen	8 715	13 220 723	1 783	8 035
25.1	Stahl- und Leichtmetallbau	1 640	2 944 466	361	994
25.2	Herstellung von Metalltanks und -behältern; Herstellung von Heizkörpern und -kesseln für Zentralheizungen	105	465 701	.	.
25.3	Herstellung von Dampfkesseln (ohne Zentralheizungskessel)	6	74 161	.	.
25.4	Herstellung von Waffen und Munition	76	828 915	18	80
25.5	Herstellung von Schmiede-, Press-, Zieh- und Stanzteilen, gewalzten Ringen und pulvermetallurgischen Erzeugnissen	441	1 571 964	81	574
25.6	Oberflächenveredlung und Wärmebehandlung; Mechanik a.n.g.	4 517	2 348 241	854	4 685
25.7	Herstellung von Schneidwaren, Werkzeugen, Schössern und Beschlägen aus unedlen Metallen	742	1 414 936	141	710
25.9	Herstellung von sonstigen Metallwaren	1 188	3 572 340	307	948
26	Herstellung von DV-Geräten, elektronischen und optischen Erzeugnissen	3 483	54 301 181	1 088	3 491
26.1	Herstellung von elektronischen Bauelementen und Leiterplatten	725	37 642 584	187	377
26.2	Herstellung von DV-Geräten und peripheren Geräten	825	6 179 818	370	1 510
26.3	Herstellung von Geräten und Einrichtungen der Telekommunikationstechnik	474	3 774 744	162	244
26.4	Herstellung von Geräten der Unterhaltungselektronik	272	888 534	102	343
26.5	Herstellung von elektrischen Mess-, Kontroll-, Navigations- u.ä. Instrumenten und Vorrichtungen; Herstellung von Uhren	812	4 547 140	159	609
26.6	Herstellung von Bestrahlungs- und Elektrotherapiegeräten und elektromedizinischen Geräten	135	403 706	16	73
26.7	Herstellung von optischen und fotografischen Instrumenten und Geräten	131	827 310	40	105
26.8	Herstellung von magnetischen und optischen Datenträgern	109	37 346	52	230
27	Herstellung von elektrischen Ausrüstungen	1 962	14 372 866	534	- 1 623
27.1	Herstellung von Elektromotoren, Generatoren, Transformatoren, Elektrizitätsverteilungs- und -schalteinrichtungen	420	2 373 884	113	- 1 364
27.2	Herstellung von Batterien und Akkumulatoren	34	.	10	21

in Bayern 2010 nach Umsatzgrößenklassen und Wirtschaftszweiggruppen

ohne Umsatzsteuer -

von ... bis unter ... EUR								Gewerbe- kennzahl
17 501 - 50 000		50 000 - 100 000		100 000 - 250 000		250 000 - 500 000		
Anzahl	1 000 EUR	Anzahl	1 000 EUR	Anzahl	1 000 EUR	Anzahl	1 000 EUR	
509	16 574	385	28 064	550	89 315	353	125 601	23
.	.	50	3 719	61	9 428	36	12 308	23.1
3	84	23.2
19	593	15	1 075	35	5 778	14	5 248	23.3
127	3 939	70	5 024	49	7 726	30	10 205	23.4
.	4	1 296	23.5
47	1 660	46	3 339	45	6 999	41	13 940	23.6
227	7 528	191	13 931	336	55 404	221	80 167	23.7
11	303	5	325	17	2 869	.	.	23.9
92	3 163	93	6 569	126	20 348	79	28 769	24
23	683	34	2 417	41	6 376	.	.	24.1
6	216	4	243	9	1 408	6	2 227	24.2
9	337	4	299	8	1 167	.	.	24.3
42	1 479	41	2 963	40	6 604	23	8 473	24.4
12	448	10	647	28	4 793	12	4 237	24.5
1 252	40 815	1 082	78 158	1 330	217 510	997	359 895	25
214	6 974	169	12 099	222	37 161	175	64 320	25.1
10	392	.	.	12	1 953	15	5 598	25.2
-	-	.	.	-	-	-	-	25.3
9	269	12	835	15	2 389	8	3 261	25.4
62	1 896	44	3 256	63	9 717	40	14 654	25.5
723	23 568	653	47 256	771	126 427	573	205 320	25.6
76	2 481	60	4 382	97	16 080	82	29 668	25.7
158	5 236	137	9 813	150	23 784	104	37 074	25.9
383	12 174	305	22 340	385	61 550	299	106 782	26
62	1 963	65	4 727	83	13 684	74	26 059	26.1
111	3 588	67	4 971	97	14 508	46	15 832	26.2
49	1 609	44	3 321	52	8 338	38	14 261	26.3
35	1 091	29	2 065	35	6 015	18	6 433	26.4
77	2 480	78	5 658	84	13 609	77	28 059	26.5
6	161	10	710	12	1 849	31	10 865	26.6
20	658	6	472	15	2 527	6	2 226	26.7
23	625	6	415	7	1 020	9	3 047	26.8
182	5 987	182	12 938	221	36 339	173	62 638	27
37	1 181	31	2 179	42	7 238	27	9 097	27.1
.	.	.	.	5	858	3	957	27.2

Tabelle 4a. Steuerpflichtige sowie Lieferungen und Leistungen bis unter 500 000 Euro

- Lieferungen und Leistungen

Gewerbe- kennzahl	Wirtschaftszweig	Steuer- pflichtige	Lieferungen und Leistungen	darunter	
				unter 17 501	
		Anzahl	1 000 EUR	Anzahl	1 000 EUR
27.3	Herstellung von Kabeln und elektrischem Installationsmaterial	255	1 275 475	73	212
27.4	Herstellung von elektrischen Lampen und Leuchten	213	.	51	- 1 623
27.5	Herstellung von Haushaltsgeräten	84	.	29	53
27.9	Herstellung von sonstigen elektrischen Ausrüstungen und Geräten a.n.g.	956	4 494 816	258	1 078
28	Maschinenbau	3 986	31 481 105	833	2 547
28.1	Herstellung von nicht wirtschaftszweigspezifischen Maschinen	310	9 520 216	53	210
28.2	Herstellung von sonstigen nicht wirtschaftszweigspezifischen Maschinen	1 661	7 206 483	336	1 332
28.3	Herstellung von land- und forstwirtschaftlichen Maschinen	201	1 480 308	41	237
28.4	Herstellung von Werkzeugmaschinen	357	1 271 845	64	296
28.9	Herstellung von Maschinen für sonstige bestimmte Wirtschaftszweige	1 457	12 002 254	339	473
29	Herstellung von Kraftwagen und Kraftwagenteilen	729	64 759 252	139	- 19
29.1	Herstellung von Kraftwagen und Kraftwagenmotoren	82	.	22	81
29.2	Herstellung von Karosserien, Aufbauten und Anhängern	268	.	45	192
29.3	Herstellung von Teilen und Zubehör für Kraftwagen	379	10 524 748	72	- 291
30	Sonstiger Fahrzeugbau	339	26 486 533	125	191
30.1	Schiff- und Bootsbau	89	.	34	111
30.2	Schienenfahrzeugbau	26	54 855	.	.
30.3	Luft- und Raumfahrzeugbau	87	25 001 118	.	.
30.4	Herstellung von militärischen Kampffahrzeugen	2	.	-	-
30.9	Herstellung von Fahrzeugen a.n.g.	135	376 406	45	- 22
31	Herstellung von Möbeln	3 229	3 417 397	654	3 469
32	Herstellung von sonstigen Waren	6 235	6 851 008	1 646	7 689
32.1	Herstellung von Münzen, Schmuck und ähnlichen Erzeugnissen	1 378	629 578	492	2 744
32.2	Herstellung von Musikinstrumenten	447	94 562	110	716
32.3	Herstellung von Sportgeräten	206	317 247	77	224
32.4	Herstellung von Spielwaren	313	1 195 198	151	565
32.5	Herstellung von medizinischen und zahnmedizinischen Apparaten und Materialien	2 781	3 201 212	362	1 611
32.9	Herstellung von Erzeugnissen a.n.g.	1 110	1 413 211	454	1 829
33	Reparatur und Installation von Maschinen und Ausrüstungen	1 613	1 203 212	371	1 997
33.1	Reparatur von Metallerzeugnissen, Maschinen und Ausrüstungen	935	429 568	208	1 226
33.2	Installation von Maschinen und Ausrüstungen a.n.g.	678	773 644	163	771
D	Energieversorgung	155 713	40 030 706	138 658	606 964
35	Energieversorgung	155 713	40 030 706	138 658	606 964
35.1	Elektrizitätsversorgung	154 099	35 202 757	137 896	604 556
35.2	Gasversorgung	665	4 539 281	196	442
35.3	Wärme- und Kälteversorgung	949	288 668	566	1 966
E	Wasserversorgung; Abwasser- und Abfallentsorgung, Beseitigung von Umweltverschmutzungen	3 262	4 783 756	446	- 12 277
36	Wasserversorgung	1 813	1 560 174	122	- 13 072
37	Abwasserentsorgung	175	195 712	42	121
38	Sammlung, Behandlung und Beseitigung von Abfällen; Rückgewinnung	1 163	2 959 095	248	644
38.1	Sammlung von Abfällen	296	657 042	49	88
38.2	Abfallbehandlung und -beseitigung	383	731 719	78	229
38.3	Rückgewinnung	484	1 570 334	121	326
39	Beseitigung von Umweltverschmutzungen und sonstige Entsorgung	111	68 775	34	31

in Bayern 2010 nach Umsatzgrößenklassen und Wirtschaftszweiggruppen

ohne Umsatzsteuer -

von ... bis unter ... EUR								Gewerbe- kennzahl
17 501 - 50 000		50 000 - 100 000		100 000 - 250 000		250 000 - 500 000		
Anzahl	1 000 EUR	Anzahl	1 000 EUR	Anzahl	1 000 EUR	Anzahl	1 000 EUR	
27	858	16	1 025	26	4 037	25	9 342	27.3
22	759	30	2 155	31	5 026	18	6 083	27.4
.	.	.	.	9	1 390	4	1 498	27.5
83	2 783	95	6 882	108	17 789	96	35 661	27.9
339	10 689	314	22 227	446	71 497	378	135 235	28
23	673	16	1 172	24	4 105	32	11 157	28.1
146	4 543	133	9 464	197	31 781	165	57 870	28.2
19	579	16	1 104	26	3 737	26	10 170	28.3
29	965	30	2 222	56	8 943	35	12 812	28.4
122	3 929	119	8 266	143	22 930	120	43 226	28.9
82	2 693	70	5 221	99	16 519	51	18 065	29
7	188	.	.	17	2 797	3	945	29.1
38	1 296	28	2 064	46	7 615	20	7 708	29.2
37	1 209	.	.	36	6 108	28	9 412	29.3
33	1 030	21	1 539	43	6 856	21	7 825	30
10	330	8	609	14	2 354	.	.	30.1
3	84	30.2
3	94	30.3
-	-	-	-	-	-	-	-	30.4
17	522	9	654	24	3 737	12	4 301	30.9
539	17 818	562	40 782	614	98 297	382	135 776	31
955	30 003	681	49 429	1 156	189 330	777	277 655	32
328	9 886	184	12 581	187	29 038	81	29 253	32.1
123	3 821	68	4 871	65	10 103	43	15 525	32.2
22	710	29	2 094	23	4 048	10	3 794	32.3
41	1 320	18	1 413	30	4 990	20	7 186	32.4
257	8 748	282	21 123	722	120 448	555	198 152	32.5
184	5 519	100	7 347	129	20 703	68	23 745	32.9
247	8 011	195	14 015	265	43 484	161	57 324	33
134	4 263	113	8 183	180	29 809	99	35 064	33.1
113	3 748	82	5 831	85	13 675	62	22 260	33.2
10 224	283 837	2 296	159 155	1 990	318 302	1 083	385 311	D
10 224	283 837	2 296	159 155	1 990	318 302	1 083	385 311	35
10 091	279 725	2 196	151 924	1 818	289 488	917	323 696	35.1
43	1 368	32	2 449	90	14 849	111	41 134	35.2
90	2 743	68	4 781	82	13 965	55	20 481	35.3
257	8 777	412	31 193	729	118 740	500	177 870	E
118	4 232	275	21 342	528	87 417	342	119 414	36
16	583	20	1 500	30	4 544	28	10 036	37
111	3 569	104	7 354	146	22 651	118	43 878	38
32	1 084	23	1 627	33	5 092	38	14 132	38.1
40	1 215	36	2 477	58	8 936	40	14 275	38.2
39	1 270	45	3 250	55	8 622	40	15 471	38.3
12	393	13	997	25	4 128	12	4 542	39

Tabelle 4a. Steuerpflichtige sowie Lieferungen und Leistungen bis unter 500 000 Euro

- Lieferungen und Leistungen

Gewerbe- kennzahl	Wirtschaftszweig	Steuer- pflichtige	Lieferungen und Leistungen	darunter	
				unter 17 501	
				Anzahl	1 000 EUR
F	Baugewerbe	82 201	44 724 007	18 236	77 371
41	Hochbau	7 861	12 315 501	2 427	- 329
41.1	Erschließung von Grundstücken; Bauträger	2 517	2 812 181	1 008	1 694
41.2	Bau von Gebäuden	5 344	9 503 320	1 419	- 2 023
42	Tiefbau	1 563	3 919 136	424	- 1 067
42.1	Bau von Straßen und Bahnverkehrsstrecken	852	2 672 236	249	- 1 152
42.2	Leitungstiefbau und Kläranlagenbau	304	616 001	52	153
42.9	Sonstiger Tiefbau	407	630 899	123	- 69
43	Vorbereitende Baustellenarbeiten, Bauinstallation und sonstiges Ausbaugewerbe	72 777	28 489 370	15 385	78 767
43.1	Abbrucharbeiten und vorbereitende Baustellenarbeiten	2 675	866 469	656	3 495
43.2	Bauinstallation	25 104	14 987 640	5 171	26 275
43.3	Sonstiger Ausbau	32 487	7 277 660	6 646	38 040
43.9	Sonstige spezialisierte Bautätigkeiten	12 511	5 357 602	2 912	10 957
G	Handel; Instandhaltung und Reparatur von Kraftfahrzeugen	186 955	234 063 805	58 373	270 976
45	Handel mit Kraftfahrzeugen; Instandhaltung und Reparatur von Kraftfahrzeugen	28 289	30 723 228	7 105	35 602
45.1	Handel mit Kraftwagen	11 417	18 001 893	3 159	15 177
45.2	Instandhaltung und Reparatur von Kraftwagen	8 589	4 045 830	1 468	8 744
45.3	Handel mit Kraftwagenteilen und -zubehör	6 658	7 998 602	2 040	9 562
45.4	Handel mit Krafträdern, Kraftradteilen und -zubehör; Instandhaltung und Reparatur von Krafträdern	1 625	676 902	438	2 118
46	Großhandel (ohne Handel mit Kraftfahrzeugen)	44 894	123 040 958	13 896	47 032
46.1	Handelsvermittlung	18 972	5 471 784	7 367	36 781
46.2	Großhandel mit landwirtschaftlichen Grundstoffen und lebenden Tieren	2 202	5 692 359	328	1 581
46.3	Großhandel mit Nahrungs- und Genussmitteln, Getränken und Tabakwaren	3 687	19 846 979	935	3 134
46.4	Großhandel mit Gebrauchs- und Verbrauchsgütern	6 450	30 308 894	1 796	- 2 244
46.5	Großhandel mit Geräten der Informations- und Kommunikationstechnik	1 223	10 171 261	345	550
46.6	Großhandel mit sonstigen Maschinen, Ausrüstungen und Zubehör	4 463	8 934 796	1 130	2 808
46.7	Sonstiger Großhandel	5 728	39 489 068	1 286	2 865
46.9	Großhandel ohne ausgeprägten Schwerpunkt	2 169	3 125 818	709	1 558
47	Einzelhandel (ohne Handel mit Kraftfahrzeugen)	113 772	80 299 619	37 372	188 343
47.1	Einzelhandel mit Waren verschiedener Art (in Verkaufsräumen)	15 080	20 917 419	4 715	24 973
47.2	Einzelhandel mit Nahrungs- und Genussmitteln, Getränken und Tabakwaren (in Verkaufsräumen)	12 094	4 206 642	2 847	16 398
47.3	Einzelhandel mit Motorenkraftstoffen (Tankstellen)	1 683	3 191 592	119	511
47.4	Einzelhandel mit Geräten der Informations- und Kommunikationstechnik (in Verkaufsräumen)	7 207	11 523 446	3 016	14 170
47.5	Einzelhandel mit sonstigen Haushaltsgeräten, Textilien, Heimwerker- und Einrichtungsbedarf (in Verkaufsräumen)	19 364	13 428 256	6 204	32 986
47.6	Einzelhandel mit Verlagsprodukten, Sportausrüstungen und Spielwaren (in Verkaufsräumen)	7 681	3 071 404	1 988	10 179
47.7	Einzelhandel mit sonstigen Gütern (in Verkaufsräumen)	33 015	17 421 633	9 526	47 542
47.8	Einzelhandel an Verkaufsständen und auf Märkten	2 120	254 503	732	4 589
47.9	Einzelhandel, nicht in Verkaufsräumen, an Verkaufsständen oder auf Märkten	15 528	6 284 723	8 225	36 993
H	Verkehr und Lagerei	29 870	21 701 776	8 688	41 480
49	Landverkehr und Transport in Rohrfernleitungen	20 867	8 460 299	6 043	28 388

in Bayern 2010 nach Umsatzgrößenklassen und Wirtschaftszweiggruppen

ohne Umsatzsteuer -

von ... bis unter ... EUR								Gewerbe- kennzahl
17 501 - 50 000		50 000 - 100 000		100 000 - 250 000		250 000 - 500 000		
Anzahl	1 000 EUR	Anzahl	1 000 EUR	Anzahl	1 000 EUR	Anzahl	1 000 EUR	
14 531	473 992	12 301	884 252	14 887	2 406 565	9 157	3 253 628	F
741	23 984	617	44 463	866	143 554	800	288 013	41
218	6 786	173	12 346	247	40 961	191	68 045	41.1
523	17 197	444	32 116	619	102 594	609	219 968	41.2
140	4 676	108	7 554	180	30 441	141	51 584	42
74	2 478	60	4 105	99	16 865	72	26 828	42.1
23	741	21	1 424	43	7 303	35	12 102	42.2
43	1 458	27	2 024	38	6 273	34	12 653	42.9
13 650	445 332	11 576	832 236	13 841	2 232 570	8 216	2 914 031	43
478	15 445	424	30 848	491	78 289	261	92 434	43.1
4 098	132 441	3 393	245 854	4 605	747 715	3 174	1 130 298	43.2
6 808	224 394	5 914	424 650	6 623	1 061 360	3 458	1 218 817	43.3
2 266	73 052	1 845	130 884	2 122	345 206	1 323	472 482	43.9
31 029	978 087	22 645	1 634 167	28 358	4 585 225	16 586	5 877 462	G
4 608	145 662	3 473	250 167	4 609	748 119	3 089	1 093 814	45
1 790	56 957	1 257	89 814	1 541	247 271	1 014	358 412	45.1
1 232	39 155	1 133	82 611	1 783	295 694	1 361	482 663	45.2
1 299	40 741	852	60 813	1 016	162 138	547	194 447	45.3
287	8 809	231	16 929	269	43 016	167	58 292	45.4
6 669	212 335	5 038	363 528	5 985	967 354	3 660	1 309 552	46
3 893	124 209	2 667	191 343	2 504	392 010	1 144	402 358	46.1
235	7 506	202	14 988	366	61 474	264	95 707	46.2
374	11 889	302	21 955	495	83 173	355	127 499	46.3
757	23 966	604	43 436	841	137 384	595	214 888	46.4
122	3 759	105	7 625	126	20 238	112	40 076	46.5
413	13 034	383	27 824	592	97 807	456	164 006	46.6
649	20 799	590	43 027	745	122 215	554	200 492	46.7
226	7 173	185	13 330	316	53 054	180	64 526	46.9
19 752	620 090	14 134	1 020 472	17 764	2 869 752	9 837	3 474 096	47
2 712	85 523	1 979	143 114	2 501	406 135	1 301	455 416	47.1
2 067	65 012	1 829	133 045	2 611	426 704	1 450	504 648	47.2
89	2 770	73	5 308	134	22 813	191	75 255	47.3
1 238	38 541	866	62 264	940	148 158	497	173 075	47.4
3 538	111 789	2 529	180 403	2 982	475 516	1 731	614 717	47.5
1 201	38 160	935	69 181	1 554	256 033	994	346 755	47.6
5 278	166 898	4 018	291 789	5 426	882 550	2 994	1 065 740	47.7
558	17 408	358	25 622	278	43 469	129	44 236	47.8
3 071	93 989	1 547	109 747	1 338	208 374	550	194 255	47.9
6 541	213 910	4 229	296 037	3 940	629 743	2 266	805 069	H
4 814	159 334	3 139	219 389	2 876	458 250	1 629	578 965	49

Tabelle 4a. Steuerpflichtige sowie Lieferungen und Leistungen bis unter 500 000 Euro

- Lieferungen und Leistungen

Gewerbe- kennzahl	Wirtschaftszweig	Steuer- pflichtige	Lieferungen und Leistungen	darunter	
				unter 17 501	
				Anzahl	1 000 EUR
49.1	Personenbeförderung im Eisenbahnfernverkehr	19	107 164	7	24
49.2	Güterbeförderung im Eisenbahnverkehr	5	18 238	.	.
49.3	Sonstige Personenbeförderung im Landverkehr	9 872	2 280 941	3 569	14 597
49.4	Güterbeförderung im Straßenverkehr, Umzugstransporte	10 953	5 907 589	2 462	13 726
49.5	Transport in Rohrfernleitungen	18	146 366	.	.
50	Schifffahrt	310	438 235	93	178
50.1	Personenbeförderung in der See- und Küstenschifffahrt	-	-	-	-
50.2	Güterbeförderung in der See- und Küstenschifffahrt	94	210 238	52	41
50.3	Personenbeförderung in der Binnenschifffahrt	50	50 582	9	41
50.4	Güterbeförderung in der Binnenschifffahrt	166	177 415	32	96
51	Luftfahrt	210	240 369	106	406
51.1	Personenbeförderung in der Luftfahrt	199	223 498	102	368
51.2	Güterbeförderung in der Luftfahrt und Raumtransport	11	16 871	4	38
52	Lagerei sowie Erbringung von sonstigen Dienstleistungen für den Verkehr	5 243	12 105 617	1 186	4 376
52.1	Lagerei	196	272 471	31	136
52.2	Erbringung von sonstigen Dienstleistungen für den Verkehr	5 047	11 833 146	1 155	4 240
53	Post-, Kurier- und Expressdienste	3 240	457 256	1 260	8 132
53.2	Sonstige Post-, Kurier- und Expressdienste	3 240	457 256	1 260	8 132
I	Gastgewerbe	56 718	13 379 603	11 750	81 324
55	Beherbergung	16 572	5 338 471	3 551	24 237
55.1	Hotels, Gasthöfe und Pensionen	12 957	4 991 531	2 187	13 994
55.2	Ferienunterkünfte und ähnliche Beherbergungsstätten	2 429	223 708	977	7 356
55.3	Campingplätze	238	.	26	165
55.9	Sonstige Beherbergungsstätten	948	.	361	2 721
56	Gastronomie	40 146	8 041 132	8 199	57 087
56.1	Restaurants, Gaststätten, Imbissstuben, Cafés, Eissalons u.ä.	26 904	6 262 969	4 498	29 952
56.2	Caterer und Erbringung sonstiger Verpflegungsdienstleistungen	3 157	627 490	970	5 681
56.3	Ausschank von Getränken	10 085	1 150 674	2 731	21 454
J	Information und Kommunikation	47 827	36 066 513	22 055	86 072
58	Verlagswesen	3 415	7 873 418	1 374	5 844
58.1	Verlegen von Büchern und Zeitschriften; sonstiges Verlagswesen (ohne Software)	3 099	5 010 971	1 227	5 287
58.2	Verlegen von Software	316	2 862 447	147	558
59	Herstellung, Verleih, Vertrieb von Filmen, Fernseh- programmen; Kinos; Tonstudios und Verlegen von Musik	4 860	3 132 084	2 262	9 131
59.1	Herstellung von Filmen und Fernsehprogrammen, deren Verleih und Vertrieb; Kinos	3 678	2 691 590	1 638	6 256
59.2	Tonstudios; Herstellung von Hörfunkbeiträgen; Verlegen von bespielten Tonträgern und Musikalien	1 182	440 494	624	2 875
60	Rundfunkveranstalter	154	3 296 859	74	111
60.1	Hörfunkveranstalter	110	188 958	56	73
60.2	Fernsehveranstalter	44	3 107 901	18	38
61	Telekommunikation	561	7 131 549	274	892
61.1	Leitungsgebundene Telekommunikation	12	.	.	.
61.2	Drahtlose Telekommunikation	151	.	65	195
61.3	Satellitentelekommunikation	8	4 782	.	.
61.9	Sonstige Telekommunikation	390	161 583	.	.
62	Erbringung von Dienstleistungen der Informationstechnologie	30 370	12 284 377	13 841	53 596
63	Informationsdienstleistungen	8 467	2 348 226	4 230	16 498

in Bayern 2010 nach Umsatzgrößenklassen und Wirtschaftszweiggruppen

ohne Umsatzsteuer -

von ... bis unter ... EUR								Gewerbe- kennzahl
17 501 - 50 000		50 000 - 100 000		100 000 - 250 000		250 000 - 500 000		
Anzahl	1 000 EUR	Anzahl	1 000 EUR	Anzahl	1 000 EUR	Anzahl	1 000 EUR	
.	49.1
.	49.2
2 638	87 967	1 460	99 864	49.3
2 171	71 234	1 676	119 293	1 878	299 930	1 111	394 836	49.4
.	49.5
10	255	18	1 340	33	5 978	56	20 146	50
.	50.1
.	.	.	.	3	493	5	1 847	50.2
.	.	.	.	7	1 205	7	2 785	50.3
6	162	10	725	23	4 279	44	15 513	50.4
34	1 054	24	1 695	15	2 103	9	2 637	51
34	1 054	9	2 637	51.1
.	51.2
672	21 925	583	41 684	749	121 761	472	167 786	52
20	659	23	1 665	37	5 842	19	7 301	52.1
652	21 265	560	40 018	712	115 919	453	160 485	52.2
1 011	31 342	465	31 929	267	41 652	100	35 536	53
1 011	31 342	465	31 929	267	41 652	100	35 536	53.2
13 198	423 030	10 497	758 757	11 911	1 888 244	5 177	1 797 207	I
3 742	117 916	2 586	185 962	3 132	505 526	1 687	594 159	55
2 489	80 328	2 100	151 955	2 810	456 364	1 589	560 861	55.1
848	25 622	321	21 978	196	29 736	44	15 278	55.2
42	1 346	45	3 450	67	10 281	28	9 128	55.3
363	10 620	120	8 579	59	9 144	26	8 893	55.9
9 456	305 114	7 911	572 795	8 779	1 382 719	3 490	1 203 047	56
5 561	183 710	5 522	402 023	6 837	1 080 371	2 749	946 255	56.1
778	24 765	516	36 592	498	79 141	208	73 128	56.2
3 117	96 639	1 873	134 180	1 444	223 207	533	183 665	56.3
8 173	256 275	6 037	436 697	5 855	878 440	2 081	735 365	J
470	14 571	350	25 231	403	63 755	233	83 295	58
422	13 125	322	23 207	369	58 616	218	77 745	58.1
48	1 446	28	2 024	34	5 139	15	5 550	58.2
1 043	32 561	532	37 096	406	63 146	234	84 699	59
774	24 418	410	28 683	330	51 652	195	71 382	59.1
269	8 143	122	8 413	76	11 494	39	13 317	59.2
13	359	3	233	6	821	6	2 188	60
10	265	60.1
3	94	60.2
89	2 758	63	4 565	45	6 930	28	10 329	61
.	61.1
17	560	17	1 257	12	2 111	11	4 365	61.2
.	61.3
66	1 981	41	2 970	.	.	13	4 663	61.9
4 867	153 593	4 090	298 900	4 260	630 851	1 233	436 721	62
1 691	52 433	999	70 672	735	112 937	347	118 133	63

Tabelle 4a. Steuerpflichtige sowie Lieferungen und Leistungen bis unter 500 000 Euro

- Lieferungen und Leistungen

Gewerbe- kennzahl	Wirtschaftszweig	Steuer- pflichtige	Lieferungen und Leistungen	darunter	
				unter 17 501	
				Anzahl	1 000 EUR
63.1	Datenverarbeitung, Hosting und damit verbundene Tätigkeiten; Webportale	473	127 166	265	751
63.9	Erbringung von sonstigen Informationsdienstleistungen	7 994	2 221 060	3 965	15 748
K	Erbringung von Finanz- und Versicherungsdienstleistungen	16 526	13 336 902	10 223	1 091
64	Erbringung von Finanzdienstleistungen	4 046	9 550 766	2 464	- 23 225
64.1	Zentralbanken und Kreditinstitute	426	3 936 589	20	167
64.2	Beteiligungsgesellschaften	3 214	3 759 185	2 258	- 23 926
64.3	Treuhand- und sonstige Fonds und ähnliche Finanzinstitutionen	12	866	.	.
64.9	Sonstige Finanzierungsinstitutionen	394	1 854 125	.	.
65	Versicherungen, Rückversicherungen und Pensionskassen (ohne Sozialversicherung)	54	1 025 312	20	21
65.1	Versicherungen	29	206 645	.	.
65.2	Rückversicherungen	6	.	.	.
65.3	Pensionskassen und Pensionsfonds	19	.	.	.
66	Mit Finanz- und Versicherungsdienstleistungen verbundene Tätigkeiten	12 426	2 760 824	7 739	24 295
66.1	Mit Finanzdienstleistungen verbundene Tätigkeiten	5 165	2 424 189	2 959	6 844
66.2	Mit Versicherungsdienstleistungen und Pensionskassen verbundene Tätigkeiten	7 241	333 224	4 766	17 403
66.3	Fondsmanagement	20	3 410	14	48
L	Grundstücks- und Wohnungswesen	110 227	36 837 032	50 216	264 803
68	Grundstücks- und Wohnungswesen	110 227	36 837 032	50 216	264 803
68.1	Kauf und Verkauf von eigenen Grundstücken, Gebäuden und Wohnungen	4 743	4 402 263	1 985	4 611
68.2	Vermietung, Verpachtung von eigenen oder geleasteten Grundstücken, Gebäuden und Wohnungen	89 341	26 028 145	42 180	256 278
68.3	Vermittlung und Verwaltung von Grundstücken, Gebäuden und Wohnungen für Dritte	16 143	6 406 623	6 051	3 915
M	Erbringung von freiberuflichen, wissenschaftlichen und technischen Dienstleistungen	150 951	47 171 204	60 564	270 359
69	Rechts- und Steuerberatung, Wirtschaftsprüfung	31 495	7 189 580	9 734	53 426
69.1	Rechtsberatung	16 448	3 313 852	5 303	27 746
69.2	Wirtschaftsprüfung und Steuerberatung; Buchführung	15 047	3 875 728	4 431	25 681
70	Verwaltung und Führung von Unternehmen und Betrieben; Unternehmensberatung	36 351	21 501 255	17 779	65 367
70.1	Verwaltung und Führung von Unternehmen und Betrieben	8 071	16 751 924	5 141	11 450
70.2	Public-Relations- und Unternehmensberatung	28 280	4 749 332	12 638	53 917
71	Architektur- und Ingenieurbüros; technische, physikalische und chemische Untersuchung	42 934	10 509 711	15 246	61 022
71.1	Architektur- und Ingenieurbüros	41 277	9 640 539	14 582	57 959
71.2	Technische, physikalische und chemische Untersuchung	1 657	869 172	664	3 063
72	Forschung und Entwicklung	3 081	1 440 008	1 369	5 205
72.1	Forschung und Entwicklung im Bereich Natur-, Ingenieur-, Agrarwissenschaften und Medizin	2 695	1 380 768	1 201	4 493
72.2	Forschung und Entwicklung im Bereich Rechts-, Wirtschafts-, Sozial-, Sprach-, Kultur- und Kunstwissenschaften	386	59 240	168	712
73	Werbung und Marktforschung	12 204	4 243 474	5 072	25 451
73.1	Werbung	11 214	3 521 232	4 599	23 114
73.2	Markt- und Meinungsforschung	990	722 242	473	2 338
74	Sonstige freiberufliche, wissenschaftliche und technische Tätigkeiten	22 181	1 805 063	10 795	56 580

in Bayern 2010 nach Umsatzgrößenklassen und Wirtschaftszweiggruppen

ohne Umsatzsteuer -

von ... bis unter ... EUR								Gewerbe- kennzahl
17 501 - 50 000		50 000 - 100 000		100 000 - 250 000		250 000 - 500 000		
Anzahl	1 000 EUR	Anzahl	1 000 EUR	Anzahl	1 000 EUR	Anzahl	1 000 EUR	
64	2 055	43	3 073	45	6 932	23	7 801	63.1
1 627	50 378	956	67 599	690	106 005	324	110 332	63.9
2 324	70 621	1 261	87 789	1 072	167 919	494	174 024	K
271	8 245	196	13 624	236	37 275	171	61 704	64
32	1 002	18	1 227	28	4 502	41	14 767	64.1
181	5 537	147	10 227	169	26 541	109	39 106	64.2
-	-	3	159	.	.	-	-	64.3
58	1 705	28	2 011	.	.	21	7 831	64.9
-	-	3	186	3	545	3	1 185	65
-	-	65.1
-	-	65.2
-	-	65.3
2 053	62 376	1 062	73 979	833	130 100	320	111 134	66
758	23 331	447	31 797	466	74 515	.	.	66.1
1 295	39 046	615	42 181	.	.	122	41 941	66.2
-	-	-	-	66.3
22 975	700 502	11 913	843 021	10 802	1 694 225	4 888	1 724 551	L
22 975	700 502	11 913	843 021	10 802	1 694 225	4 888	1 724 551	68
511	16 395	423	30 544	584	95 192	349	126 855	68.1
19 363	585 631	9 266	652 825	7 923	1 236 730	3 528	1 244 591	68.2
3 101	98 476	2 224	159 652	2 295	362 303	1 011	353 105	68.3
30 936	979 828	21 837	1 561 279	19 954	3 101 232	8 311	2 904 695	M
6 016	191 470	4 709	338 968	5 086	813 280	2 871	1 017 806	69
3 189	102 327	2 739	196 361	2 713	431 162	1 240	432 768	69.1
2 827	89 144	1 970	142 607	2 373	382 118	1 631	585 038	69.2
6 445	202 909	4 485	320 207	4 253	655 302	1 422	488 112	70
775	24 547	607	43 220	571	89 569	298	104 987	70.1
5 670	178 362	3 878	276 987	3 682	565 733	1 124	383 125	70.2
8 993	288 579	7 327	525 505	6 426	985 002	2 380	831 066	71
8 668	278 330	7 092	508 574	6 233	954 518	2 290	800 414	71.1
325	10 250	235	16 931	193	30 484	90	30 652	71.2
557	17 450	421	30 540	342	51 525	136	46 610	72
480	15 093	361	26 106	295	44 477	125	42 970	72.1
77	2 356	60	4 434	47	7 048	11	3 640	72.2
2 702	84 640	1 593	112 710	1 301	206 215	640	224 024	73
2 510	78 778	1 476	104 326	1 229	194 775	594	207 496	73.1
192	5 862	117	8 385	72	11 440	46	16 528	73.2
5 740	179 693	2 879	201 849	1 887	281 180	477	162 490	74

Tabelle 4a. Steuerpflichtige sowie Lieferungen und Leistungen bis unter 500 000 Euro

- Lieferungen und Leistungen

Gewerbe- kennzahl	Wirtschaftszweig	Steuer- pflichtige	Lieferungen und Leistungen	darunter	
				unter 17 501	
		Anzahl	1 000 EUR	Anzahl	1 000 EUR
74.1	Ateliers für Textil-, Schmuck-, Grafik- u.ä. Design	6 818	408 420	3 308	17 802
74.2	Fotografie und Fotolabors	4 264	312 978	1 931	10 579
74.3	Übersetzen und Dolmetschen	3 660	125 152	2 037	10 893
74.9	Sonstige freiberufliche, wissenschaftliche und technische Tätigkeiten a.n.g.	7 439	958 513	3 519	17 307
75	Veterinärwesen	2 705	482 114	569	3 308
N	Erbringung von sonstigen wirtschaftlichen Dienstleistungen	51 416	22 028 558	21 582	107 698
77	Vermietung von beweglichen Sachen	9 639	8 543 299	4 171	22 718
77.1	Vermietung von Kraftwagen	2 598	3 239 193	1 383	8 277
77.2	Vermietung von Gebrauchsgütern	1 348	501 278	589	3 080
77.3	Vermietung von Maschinen, Geräten und sonstigen beweglichen Sachen	5 591	4 608 377	2 141	11 168
77.4	Leasing von nichtfinanziellen immateriellen Vermögensgegenständen (ohne Copyrights)	102	194 451	58	193
78	Vermittlung und Überlassung von Arbeitskräften	1 728	2 513 982	566	1 815
78.1	Vermittlung von Arbeitskräften	959	551 181	396	1 441
78.2	Befristete Überlassung von Arbeitskräften	599	1 403 218	140	335
78.3	Sonstige Überlassung von Arbeitskräften	170	559 583	30	39
79	Reisebüros, Reiseveranstalter und Erbringung sonstiger Reservierungsdienstleistungen	3 791	1 940 192	1 618	6 718
79.1	Reisebüros und Reiseveranstalter	3 592	1 889 753	1 510	6 349
79.9	Erbringung sonstiger Reservierungsdienstleistungen	199	50 438	108	369
80	Wach- und Sicherheitsdienste sowie Detekteien	1 174	561 914	363	1 752
80.1	Private Wach- und Sicherheitsdienste	850	510 003	264	1 238
80.2	Sicherheitsdienste mithilfe von Überwachungs- und Alarmsystemen	45	28 709	6	52
80.3	Detekteien	279	23 202	93	463
81	Gebäudebetreuung; Garten- und Landschaftsbau	15 325	3 028 081	4 626	28 096
81.1	Hausmeisterdienste	3 724	239 094	1 555	9 806
81.2	Reinigung von Gebäuden, Straßen und Verkehrsmitteln	7 051	1 770 352	1 973	11 781
81.3	Garten- und Landschaftsbau sowie Erbringung von sonstigen gärtnerischen Dienstleistungen	4 550	1 018 635	1 098	6 510
82	Erbringung von wirtschaftlichen Dienstleistungen für Unternehmen und Privatpersonen a.n.g.	19 759	5 441 091	10 238	46 599
82.1	Sekretariats- und Schreibdienste, Copy-Shops	7 750	.	4 515	23 443
82.2	Call Center	317	.	160	815
82.3	Messe-, Ausstellungs- und Kongressveranstalter	2 094	948 844	724	3 872
82.9	Erbringung sonstiger wirtschaftlicher Dienstleistungen für Unternehmen und Privatpersonen	9 598	4 192 056	4 839	18 469
P	Erziehung und Unterricht	13 611	1 804 622	5 195	29 162
85	Erziehung und Unterricht	13 611	1 804 622	5 195	29 162
85.1	Kindergärten und Vorschulen	52	9 959	21	42
85.2	Grundschulen	-	-	-	-
85.3	Weiterführende Schulen	517	162 497	225	848
85.4	Tertiärer und post-sekundärer, nicht tertiärer Unterricht	516	183 577	263	1 330
85.5	Sonstiger Unterricht	12 373	1 442 813	4 598	26 488
85.6	Erbringung von Dienstleistungen für den Unterricht	153	5 777	88	453
Q	Gesundheits- und Sozialwesen	19 666	23 848 741	6 815	32 737
86	Gesundheitswesen	17 263	17 097 537	5 953	29 745
86.1	Krankenhäuser	369	12 656 449	57	122
86.2	Arzt- und Zahnarztpraxen	7 796	3 061 864	1 819	9 122

in Bayern 2010 nach Umsatzgrößenklassen und Wirtschaftszweiggruppen

ohne Umsatzsteuer -

von ... bis unter ... EUR								Gewerbe- kennzahl
17 501 - 50 000		50 000 - 100 000		100 000 - 250 000		250 000 - 500 000		
Anzahl	1 000 EUR	Anzahl	1 000 EUR	Anzahl	1 000 EUR	Anzahl	1 000 EUR	
1 971	62 534	914	62 619	444	65 389	113	39 044	74.1
1 158	37 062	606	42 510	399	59 995	97	32 213	74.2
1 038	31 892	390	26 749	142	20 370	24	7 946	74.3
1 573	48 206	969	69 971	902	135 426	243	83 287	74.9
483	15 087	423	31 500	659	108 728	385	134 588	75
11 480	356 294	5 912	419 480	6 269	991 979	2 416	853 140	N
1 744	53 519	1 007	72 067	1 043	166 172	572	203 385	77
407	12 347	227	16 299	219	35 746	141	48 999	77.1
305	9 628	144	10 362	152	23 246	63	22 307	77.2
1 024	31 337	630	44 954	661	105 291	361	129 603	77.3
8	207	6	452	11	1 889	7	2 476	77.4
219	6 842	117	8 277	175	28 507	130	47 403	78
177	5 469	78	5 458	104	16 701	64	22 369	78.1
37	1 218	28	1 943	53	8 773	53	19 888	78.2
5	154	11	876	18	3 033	13	5 146	78.3
630	19 536	479	34 984	544	84 949	229	80 417	79
598	18 603	458	33 465	529	82 554	217	76 142	79.1
32	933	21	1 519	15	2 395	12	4 274	79.9
280	8 716	152	10 500	159	26 241	74	25 494	80
172	5 345	115	7 861	124	20 379	57	19 357	80.1
4	101	.	.	6	880	9	3 499	80.2
104	3 270	.	.	29	4 982	8	2 638	80.3
3 617	113 582	2 102	150 991	3 101	495 658	908	317 527	81
1 152	35 746	526	37 206	324	49 793	101	34 826	81.1
1 495	46 406	858	61 688	1 926	309 926	321	112 698	81.2
970	31 430	718	52 097	851	135 939	486	170 004	81.3
4 990	154 100	2 055	142 660	1 247	190 453	503	178 914	82
2 197	66 880	730	48 891	231	33 820	48	17 228	82.1
81	2 428	27	1 904	28	4 172	5	1 741	82.2
606	18 930	271	19 024	192	30 650	116	40 946	82.3
2 106	65 862	1 027	72 840	796	121 812	334	118 999	82.9
3 639	113 792	1 991	142 692	1 820	281 107	567	193 229	P
3 639	113 792	1 991	142 692	1 820	281 107	567	193 229	85
10	281	6	396	5	848	3	1 082	85.1
-	-	-	-	-	-	-	-	85.2
107	3 604	53	3 673	60	9 362	26	9 160	85.3
126	3 546	42	2 941	85.4
3 357	105 130	1 875	134 508	1 709	263 660	524	178 618	85.5
39	1 232	15	1 174	85.6
3 623	112 286	2 033	142 911	2 100	338 472	1 989	730 518	Q
3 107	96 096	1 737	122 648	1 913	308 983	1 895	696 842	86
20	635	16	1 197	33	6 034	30	10 862	86.1
906	27 905	572	40 751	931	156 794	1 486	553 015	86.2

Tabelle 4a. Steuerpflichtige sowie Lieferungen und Leistungen bis unter 500 000 Euro

- Lieferungen und Leistungen

Gewerbe- kennzahl	Wirtschaftszweig	Steuer- pflichtige	Lieferungen und Leistungen	darunter	
				unter 17 501	
		Anzahl	1 000 EUR	Anzahl	1 000 EUR
86.9	Gesundheitswesen a.n.g.	9 098	1 379 224	4 077	20 501
87	Heime (ohne Erholungs- und Ferienheime)	387	3 043 379	76	227
87.1	Pflegeheime	208	2 202 287	39	94
87.2	Stationäre Einrichtungen zur psychosozialen Betreuung, Suchtbekämpfung u.ä.	5	9 310	.	.
87.3	Altenheime; Alten- und Behindertenwohnheime	121	771 617	23	70
87.9	Sonstige Heime (ohne Erholungs- und Ferienheime)	53	60 165	.	.
88	Sozialwesen (ohne Heime)	2 016	3 707 825	786	2 765
88.1	Soziale Betreuung älterer Menschen und Behinderter	462	145 417	175	910
88.9	Sonstiges Sozialwesen (ohne Heime)	1 554	3 562 408	611	1 855
R	Kunst, Unterhaltung und Erholung	43 844	6 170 934	19 808	117 891
90	Kreative, künstlerische und unterhaltende Tätigkeiten	28 176	1 429 511	14 631	84 931
91	Bibliotheken, Archive, Museen, botanische und zoologische Gärten	326	155 174	131	625
92	Spiel-, Wett- und Lotteriewesen	1 992	1 990 467	517	2 985
93	Erbringung von Dienstleistungen des Sports, der Unterhaltung und der Erholung	13 350	2 595 782	4 529	29 351
93.1	Erbringung von Dienstleistungen des Sports	7 834	1 668 720	2 120	15 893
93.2	Erbringung von sonstigen Dienstleistungen der Unterhaltung und der Erholung	5 516	927 063	2 409	13 458
S	Erbringung von sonstigen Dienstleistungen	87 118	15 004 475	34 760	184 184
94	Interessenvertretungen sowie kirchliche und sonstige religiöse Vereinigungen (ohne Sozialwesen und Sport)	4 229	3 089 827	1 713	10 962
94.1	Wirtschafts- und Arbeitgeberverbände, Berufsorganisationen	528	324 776	193	997
94.2	Arbeitnehmervereinigungen	-	-	-	-
94.9	Kirchliche Vereinigungen, politische Parteien sowie sonstige Interessenvertretungen und Vereinigungen a.n.g.	3 701	2 765 051	1 520	9 965
95	Reparatur von DV-Geräten und Gebrauchsgütern	2 638	567 647	931	5 421
95.1	Reparatur von DV- und Telekommunikationsgeräten	429	180 786	209	894
95.2	Reparatur von Gebrauchsgütern	2 209	386 861	722	4 527
96	Erbringung von sonstigen überwiegend persönlichen Dienstleistungen	80 251	11 347 001	32 116	167 801

in Bayern 2010 nach Umsatzgrößenklassen und Wirtschaftszweiggruppen

ohne Umsatzsteuer -

von ... bis unter ... EUR								Gewerbe- kennzahl
17 501 - 50 000		50 000 - 100 000		100 000 - 250 000		250 000 - 500 000		
Anzahl	1 000 EUR	Anzahl	1 000 EUR	Anzahl	1 000 EUR	Anzahl	1 000 EUR	
2 181	67 556	1 149	80 699	949	146 154	379	132 964	86.9
31	1 039	19	1 313	22	3 620	18	6 851	87
13	421	6	417	14	2 126	10	3 873	87.1
.	.	-	-	-	-	-	-	87.2
8	304	5	299	87.3
.	.	8	598	87.9
485	15 152	277	18 950	165	25 869	76	26 825	88
110	3 584	58	3 944	33	5 415	37	13 368	88.1
375	11 568	219	15 006	132	20 454	39	13 457	88.9
12 894	394 439	5 275	366 623	3 439	536 904	1 265	436 453	R
8 214	251 123	3 196	220 378	1 577	236 390	316	106 499	90
70	2 317	40	2 825	40	6 762	18	6 648	91
380	11 872	236	17 176	388	63 087	226	80 388	92
4 230	129 127	1 803	126 243	1 434	230 666	705	242 918	93
2 839	86 538	1 152	80 153	845	135 974	464	160 849	93.1
1 391	42 589	651	46 090	589	94 691	241	82 069	93.2
22 774	713 414	13 095	925 206	9 677	1 485 771	3 349	1 163 563	S
1 267	37 463	464	32 850	354	56 810	149	53 840	94
106	3 235	70	4 949	71	11 710	30	10 895	94.1
-	-	-	-	-	-	-	-	94.2
1 161	34 227	394	27 902	283	45 101	119	42 945	94.9
662	20 909	368	26 753	345	54 835	177	63 428	95
83	2 612	49	3 508	37	5 799	19	6 798	95.1
579	18 297	319	23 245	308	49 035	158	56 630	95.2
20 845	655 042	12 263	865 602	8 978	1 374 126	3 023	1 046 295	96

Tabelle 4b. Steuerpflichtige sowie Lieferungen und Leistungen von 500 000 Euro und mehr

- Lieferungen und Leistungen

Gewerbe- kennzahl	Wirtschaftszweig	Steuer- pflichtige	Lieferungen und Leistungen
		Anzahl	1 000 EUR
A - S	Summe aller Wirtschaftszweige	1 155 300	897 324 044
A	Land- und Forstwirtschaft, Fischerei	38 740	4 748 221
01	Landwirtschaft, Jagd und damit verbundene Tätigkeiten	36 596	3 922 482
01.1	Anbau einjähriger Pflanzen	9 697	773 888
01.2	Anbau mehrjähriger Pflanzen	822	110 760
01.3	Betrieb von Baumschulen sowie Anbau von Pflanzen zu Vermehrungszwecken	505	224 929
01.4	Tierhaltung	2 416	612 134
01.5	Gemischte Landwirtschaft	21 429	1 563 353
01.6	Erbringung von landwirtschaftlichen Dienstleistungen	1 717	637 379
01.7	Jagd, Fallenstellerei und damit verbundene Tätigkeiten	10	39
02	Forstwirtschaft und Holzeinschlag	1 939	805 219
02.1	Forstwirtschaft	293	54 126
02.2	Holzeinschlag	488	443 497
02.3	Sammeln von wild wachsenden Produkten (ohne Holz)	-	-
02.4	Erbringung von Dienstleistungen für Forstwirtschaft und Holzeinschlag	1 158	307 595
03	Fischerei und Aquakultur	205	20 520
03.1	Fischerei	61	2 091
03.2	Aquakultur	144	18 429
B	Bergbau und Gewinnung von Steinen und Erden	773	2 157 226
05	Kohlenbergbau	-	-
05.1	Steinkohlenbergbau	-	-
05.2	Braunkohlenbergbau	-	-
06	Gewinnung von Erdöl und Erdgas	-	-
06.1	Gewinnung von Erdöl	-	-
06.2	Gewinnung von Erdgas	-	-
07	Erzbergbau	-	-
07.1	Eisenerzbergbau	-	-
07.2	NE-Metallerzbergbau	-	-
08	Gewinnung von Steinen und Erden, sonstiger Bergbau	762	2 157 181
08.1	Gewinnung von Natursteinen, Kies, Sand, Ton und Kaolin	700	1 966 974
08.9	Sonstiger Bergbau; Gewinnung von Steinen und Erden a.n.g.	62	190 207
09	Erbringung von Dienstleistungen für den Bergbau und für die Gewinnung von Steinen und Erden	11	45
09.1	Erbringung von Dienstleistungen für die Gewinnung von Erdöl und Erdgas	7	.
09.9	Erbringung von Dienstleistungen für den sonstigen Bergbau und die Gewinnung von Steinen und Erden	4	.
C	Verarbeitendes Gewerbe	59 882	329 465 963
10	Herstellung von Nahrungs- und Futtermitteln	8 816	24 300 754
10.1	Schlachten und Fleischverarbeitung	3 997	6 008 019
10.2	Fischverarbeitung	39	10 814
10.3	Obst- und Gemüseverarbeitung	175	600 685
10.4	Herstellung von pflanzlichen und tierischen Ölen und Fetten	76	37 653
10.5	Milchverarbeitung	343	9 874 683
10.6	Mahl- und Schälmlühlen, Herstellung von Stärke und Stärkeerzeugnissen	255	590 836
10.7	Herstellung von Back- und Teigwaren	3 253	3 658 134
10.8	Herstellung von sonstigen Nahrungsmitteln	466	2 970 966

in Bayern 2010 nach Umsatzgrößenklassen und Wirtschaftszweiggruppen

ohne Umsatzsteuer -

darunter von ... bis unter ... EUR								Gewerbe- kennzahl
500 000 - 1 Mill.		1 Mill. - 2 Mill.		2 Mill. - 5 Mill.		5 Mill. und mehr		
Anzahl	1 000 EUR	Anzahl	1 000 EUR	Anzahl	1 000 EUR	Anzahl	1 000 EUR	
45 081	31 621 792	27 396	38 334 923	18 957	58 685 680	14 986	704 187 434	A - S
820	553 905	272	371 097	116	340 357	51	1 326 516	A
742	500 052	212	286 029	80	237 946	40	874 213	01
176	117 798	48	64 749	17	46 468	7	70 086	01.1
18	11 460	10	13 020	01.2
55	36 864	30	44 358	8	24 758	4	57 540	01.3
57	38 247	31	40 557	15	50 070	11	337 196	01.4
366	246 998	65	85 415	01.5
70	48 685	28	37 930	17	45 866	15	389 752	01.6
-	-	-	-	-	-	-	-	01.7
.	.	.	.	36	102 411	11	452 303	02
9	6 786	.	.	5	14 005	.	.	02.1
.	.	14	20 130	6	14 320	.	.	02.2
-	-	-	-	-	-	-	-	02.3
39	26 671	37	51 481	25	74 086	3	71 847	02.4
.	.	.	.	-	-	-	-	03
-	-	-	-	-	-	-	-	03.1
.	.	.	.	-	-	-	-	03.2
68	47 516	69	98 203	78	255 896	64	1 711 645	B
-	-	-	-	-	-	-	-	05
-	-	-	-	-	-	-	-	05.1
-	-	-	-	-	-	-	-	05.2
-	-	-	-	-	-	-	-	06
-	-	-	-	-	-	-	-	06.1
-	-	-	-	-	-	-	-	06.2
-	-	-	-	-	-	-	-	07
-	-	-	-	-	-	-	-	07.1
-	-	-	-	-	-	-	-	07.2
68	47 516	69	98 203	78	255 896	64	1 711 645	08
63	43 824	65	92 643	74	239 836	57	1 550 510	08.1
5	3 692	4	5 560	4	16 060	7	161 136	08.9
-	-	-	-	-	-	-	-	09
-	-	-	-	-	-	-	-	09.1
-	-	-	-	-	-	-	-	09.9
5 356	3 797 776	3 503	4 939 806	2 929	9 217 712	3 822	306 779 894	C
1 253	881 525	615	848 754	334	1 008 478	418	20 554 379	10
686	483 954	298	404 607	113	332 701	104	4 299 397	10.1
.	.	.	.	-	-	.	.	10.2
12	7 924	17	25 028	13	40 830	25	515 591	10.3
10	6 378	10.4
.	.	27	37 520	.	.	78	9 731 216	10.5
26	18 169	19	25 773	22	65 334	29	457 102	10.6
438	307 776	209	290 519	119	347 882	93	2 289 740	10.7
30	19 693	22	31 842	25	83 807	70	2 810 488	10.8

Tabelle 4b. Steuerpflichtige sowie Lieferungen und Leistungen von 500 000 Euro und mehr

- Lieferungen und Leistungen

Gewerbe- kennzahl	Wirtschaftszweig	Steuer- pflichtige	Lieferungen und Leistungen
		Anzahl	1 000 EUR
10.9	Herstellung von Futtermitteln	212	548 964
11	Getränkeherstellung	1 235	3 958 396
12	Tabakverarbeitung	6	.
13	Herstellung von Textilien	1 514	2 767 984
13.1	Spinnstoffaufbereitung und Spinnerei	51	410 632
13.2	Weberei	136	601 513
13.3	Veredlung von Textilien und Bekleidung	491	178 524
13.9	Herstellung von sonstigen Textilwaren	836	1 577 314
14	Herstellung von Bekleidung	1 744	2 671 462
14.1	Herstellung von Bekleidung (ohne Pelzbekleidung)	1 607	2 616 301
14.2	Herstellung von Pelzwaren	79	19 148
14.3	Herstellung von Bekleidung aus gewirktem und gestricktem Stoff	58	36 014
15	Herstellung von Leder, Lederwaren und Schuhen	426	2 043 818
15.1	Herstellung von Leder und Lederwaren (ohne Herstellung von Lederbekleidung)	260	139 641
15.2	Herstellung von Schuhen	166	1 904 177
16	Herstellung von Holz-, Flecht-, Korb- und Korkwaren (ohne Möbel)	4 436	5 540 182
16.1	Säge-, Hobel- und Holzimprägnierwerke	1 764	1 526 467
16.2	Herstellung von sonstigen Holz-, Kork-, Flecht- und Korbwaren (ohne Möbel)	2 672	4 013 715
17	Herstellung von Papier, Pappe und Waren daraus	586	7 935 646
17.1	Herstellung von Holz- und Zellstoff, Papier, Karton und Pappe	135	4 794 863
17.2	Herstellung von Waren aus Papier, Karton und Pappe	451	3 140 783
18	Herstellung von Druckerzeugnissen; Vervielfältigung von bespielten Ton-, Bild- und Datenträgern	3 693	5 531 387
18.1	Herstellung von Druckerzeugnissen	3 375	5 338 111
18.2	Vervielfältigung von bespielten Ton-, Bild- und Datenträgern	318	193 276
19	Kokerei und Mineralölverarbeitung	22	11 575 151
19.1	Kokerei	1	.
19.2	Mineralölverarbeitung	21	.
20	Herstellung von chemischen Erzeugnissen	1 164	11 933 308
20.1	Herstellung von chem. Grundstoffen, Düngemitteln u. Stickst.verb., Kunstst. u. synth. Kautschuk in Primärformen	310	7 251 310
20.2	Herstellung von Schädlingsbekämpfungsmitteln, Pflanzenschutz- und Desinfektionsmitteln	17	30 980
20.3	Herstellung von Anstrichmitteln, Druckfarben und Kittens	104	573 609
20.4	Herstellung von Seifen, Wasch-, Reinigungs- und Körperpflegemitteln sowie von Duftstoffen	423	851 477
20.5	Herstellung von sonstigen chemischen Erzeugnissen	294	3 015 790
20.6	Herstellung von Chemiefasern	16	210 141
21	Herstellung von pharmazeutischen Erzeugnissen	229	.
21.1	Herstellung von pharmazeutischen Grundstoffen	47	.
21.2	Herstellung von pharmazeutischen Spezialitäten und sonstigen pharmazeutischen Erzeugnissen	182	4 235 465
22	Herstellung von Gummi- und Kunststoffwaren	1 504	12 115 177
22.1	Herstellung von Gummiwaren	199	1 225 350
22.2	Herstellung von Kunststoffwaren	1 305	10 889 827

in Bayern 2010 nach Umsatzgrößenklassen und Wirtschaftszweiggruppen

ohne Umsatzsteuer -

darunter von ... bis unter ... EUR								Gewerbe- kennzahl
500 000 - 1 Mill.		1 Mill. - 2 Mill.		2 Mill. - 5 Mill.		5 Mill. und mehr		
Anzahl	1 000 EUR	Anzahl	1 000 EUR	Anzahl	1 000 EUR	Anzahl	1 000 EUR	
19	14 506	19	27 812	18	60 602	16	431 352	10.9
106	77 689	98	137 529	86	279 332	110	3 368 575	11
-	-	-	-	-	-	-	-	12
78	56 855	52	79 333	48	150 312	75	2 402 208	13
.	.	.	.	3	9 300	13	394 761	13.1
6	4 926	6	9 394	9	26 912	21	552 917	13.2
.	.	.	.	7	20 015	10	113 408	13.3
53	37 402	37	57 267	29	94 085	31	1 341 122	13.9
66	48 556	47	64 928	57	170 808	79	2 308 136	14
.	.	.	.	54	161 057	76	2 273 939	14.1
.	14.2
-	-	-	-	14.3
30	19 495	14	19 307	10	30 497	18	1 939 623	15
17	11 200	9	13 048	7	19 520	6	75 013	15.1
13	8 295	5	6 259	3	10 977	12	1 864 610	15.2
347	244 253	212	286 693	147	457 393	117	4 187 834	16
168	118 729	104	139 319	62	194 484	35	928 724	16.1
179	125 524	108	147 374	85	262 909	82	3 259 109	16.2
39	28 588	35	50 334	50	166 888	95	7 655 061	17
6	4 068	13	20 631	13	39 083	24	4 725 386	17.1
33	24 520	22	29 703	37	127 805	71	2 929 675	17.2
296	211 943	185	260 904	156	480 877	135	4 316 911	18
287	205 347	176	247 739	151	467 865	128	4 173 139	18.1
9	6 597	9	13 165	5	13 012	7	143 772	18.2
.	19
-	-	-	-	19.1
.	19.2
73	55 137	72	104 902	78	246 161	155	11 469 015	20
27	20 439	36	52 725	30	97 828	52	7 063 252	20.1
.	20.2
4	3 418	7	10 018	11	39 075	26	513 066	20.3
11	8 721	13	19 085	12	35 427	27	771 764	20.4
27	19 715	11	15 518	20	62 575	42	2 903 218	20.5
.	20.6
8	5 752	10	12 951	.	.	52	4 449 284	21
.	.	.	.	-	-	8	310 971	21.1
.	44	4 138 313	21.2
146	103 876	130	185 815	159	483 754	303	11 262 542	22
18	12 409	15	22 356	19	57 802	32	1 122 796	22.1
128	91 467	115	163 458	140	425 952	271	10 139 746	22.2

Tabelle 4b. Steuerpflichtige sowie Lieferungen und Leistungen von 500 000 Euro und mehr

- Lieferungen und Leistungen

Gewerbe- kennzahl	Wirtschaftszweig	Steuer- pflichtige	Lieferungen und Leistungen
		Anzahl	1 000 EUR
23	Herstellung von Glas und Glaswaren, Keramik, Verarbeitung von Steinen und Erden	3 363	7 267 190
23.1	Herstellung von Glas und Glaswaren	439	1 499 546
23.2	Herstellung von feuerfesten keramischen Werkstoffen und Waren	40	374 953
23.3	Herstellung von keramischen Baumaterialien	174	445 764
23.4	Herstellung von sonstigen Porzellan- und keramischen Erzeugnissen	573	892 679
23.5	Herstellung von Zement, Kalk und gebranntem Gips	26	221 884
23.6	Herstellung von Erzeugnissen aus Beton, Zement und Gips	589	2 775 248
23.7	Be- und Verarbeitung von Naturwerksteinen und Natursteinen a.n.g.	1 391	497 564
23.9	Herstellung von Schleifkörpern, Schleifmitteln auf Unterlage und sonstigen Erzeugnissen aus nichtmetallischen Mineralien a.n.g.	131	559 553
24	Metallerzeugung und -bearbeitung	853	4 394 161
24.1	Erzeugung von Roheisen, Stahl und Ferrolegierungen	245	1 003 938
24.2	Herstellung von Stahlrohren, Rohrform-, Rohrverschluss- und Rohrverbindungsstücken aus Stahl	63	359 631
24.3	Sonstige erste Bearbeitung von Eisen und Stahl	69	187 806
24.4	Erzeugung und erste Bearbeitung von NE-Metallen	292	1 539 695
24.5	Gießereien	184	1 303 090
25	Herstellung von Metallerzeugnissen	8 715	13 220 723
25.1	Stahl- und Leichtmetallbau	1 640	2 944 466
25.2	Herstellung von Metalltanks und -behältern; Herstellung von Heizkörpern und -kesseln für Zentralheizungen	105	465 701
25.3	Herstellung von Dampfkesseln (ohne Zentralheizungskessel)	6	74 161
25.4	Herstellung von Waffen und Munition	76	828 915
25.5	Herstellung von Schmiede-, Press-, Zieh- und Stanzteilen, gewalzten Ringen und pulvermetallurgischen Erzeugnissen	441	1 571 964
25.6	Oberflächenveredlung und Wärmebehandlung; Mechanik a.n.g.	4 517	2 348 241
25.7	Herstellung von Schneidwaren, Werkzeugen, Schlössern und Beschlägen aus unedlen Metallen	742	1 414 936
25.9	Herstellung von sonstigen Metallwaren	1 188	3 572 340
26	Herstellung von DV-Geräten, elektronischen und optischen Erzeugnissen	3 483	54 301 181
26.1	Herstellung von elektronischen Bauelementen und Leiterplatten	725	37 642 584
26.2	Herstellung von DV-Geräten und peripheren Geräten	825	6 179 818
26.3	Herstellung von Geräten und Einrichtungen der Telekommunikationstechnik	474	3 774 744
26.4	Herstellung von Geräten der Unterhaltungselektronik	272	888 534
26.5	Herstellung von elektrischen Mess-, Kontroll-, Navigations- u.ä. Instrumenten und Vorrichtungen; Herstellung von Uhren	812	4 547 140
26.6	Herstellung von Bestrahlungs- und Elektrotherapiegeräten und elektromedizinischen Geräten	135	403 706
26.7	Herstellung von optischen und fotografischen Instrumenten und Geräten	131	827 310
26.8	Herstellung von magnetischen und optischen Datenträgern	109	37 346
27	Herstellung von elektrischen Ausrüstungen	1 962	14 372 866
27.1	Herstellung von Elektromotoren, Generatoren, Transformatoren, Elektrizitätsverteilungs- und -schalteinrichtungen	420	2 373 884
27.2	Herstellung von Batterien und Akkumulatoren	34	.

in Bayern 2010 nach Umsatzgrößenklassen und Wirtschaftszweiggruppen

ohne Umsatzsteuer -

darunter von ... bis unter ... EUR								Gewerbe- kennzahl
500 000 - 1 Mill.		1 Mill. - 2 Mill.		2 Mill. - 5 Mill.		5 Mill. und mehr		
Anzahl	1 000 EUR	Anzahl	1 000 EUR	Anzahl	1 000 EUR	Anzahl	1 000 EUR	
227	157 774	180	261 413	177	564 810	229	6 020 057	23
21	15 300	26	37 844	21	71 685	41	1 346 319	23.1
.	.	-	-	4	14 293	6	357 346	23.2
11	7 745	12	17 054	11	34 906	21	373 294	23.3
24	16 820	12	16 865	15	49 346	25	781 452	23.4
-	-	3	5 326	3	10 555	8	203 840	23.5
40	29 365	70	106 076	84	257 265	94	2 356 222	23.6
116	76 350	43	57 340	20	62 388	11	143 299	23.7
.	.	14	20 909	19	64 372	23	458 287	23.9
64	43 583	55	81 198	66	212 852	85	3 996 831	24
.	.	14	19 932	13	42 265	10	903 921	24.1
5	3 343	5	7 445	7	26 483	11	318 228	24.2
.	.	4	5 979	3	8 602	10	166 434	24.3
17	11 557	17	25 861	19	58 193	20	1 424 271	24.4
15	9 548	15	21 981	24	77 309	34	1 183 977	24.5
840	600 162	577	816 710	459	1 451 720	395	9 647 718	25
168	121 286	118	165 257	110	350 918	103	2 185 457	25.1
13	9 579	11	411 992	25.2
.	.	-	-	-	-	3	73 482	25.3
.	4	810 809	25.4
43	30 317	32	43 870	35	114 652	41	1 353 028	25.5
444	317 516	262	371 771	170	528 221	67	723 478	25.6
88	59 785	84	123 357	64	216 218	50	962 255	25.7
77	56 933	67	94 388	72	216 949	116	3 127 216	25.9
273	194 881	208	302 418	229	743 911	313	52 853 634	26
49	36 636	51	72 914	51	166 675	103	37 319 550	26.1
40	27 066	26	37 991	26.2
48	33 689	25	35 680	28	87 866	28	3 589 736	26.3
18	12 882	7	9 809	11	33 498	17	816 399	26.4
89	63 572	75	112 398	87	286 526	86	4 034 228	26.5
18	12 847	13	17 905	16	45 038	13	314 258	26.6
8	6 128	7	10 855	8	22 829	21	781 510	26.7
3	2 061	4	4 867	26.8
171	120 404	137	197 706	135	426 711	227	13 511 767	27
34	23 469	40	57 927	36	109 304	60	2 164 853	27.1
.	.	5	7 537	27.2

Tabelle 4b. Steuerpflichtige sowie Lieferungen und Leistungen von 500 000 Euro und mehr

- Lieferungen und Leistungen

Gewerbe- kennzahl	Wirtschaftszweig	Steuer- pflichtige	Lieferungen und Leistungen
		Anzahl	1 000 EUR
27.3	Herstellung von Kabeln und elektrischem Installationsmaterial	255	1 275 475
27.4	Herstellung von elektrischen Lampen und Leuchten	213	.
27.5	Herstellung von Haushaltsgeräten	84	.
27.9	Herstellung von sonstigen elektrischen Ausrüstungen und Geräten a.n.g.	956	4 494 816
28	Maschinenbau	3 986	31 481 105
28.1	Herstellung von nicht wirtschaftszweigspezifischen Maschinen	310	9 520 216
28.2	Herstellung von sonstigen nicht wirtschaftszweigspezifischen Maschinen	1 661	7 206 483
28.3	Herstellung von land- und forstwirtschaftlichen Maschinen	201	1 480 308
28.4	Herstellung von Werkzeugmaschinen	357	1 271 845
28.9	Herstellung von Maschinen für sonstige bestimmte Wirtschaftszweige	1 457	12 002 254
29	Herstellung von Kraftwagen und Kraftwagenteilen	729	64 759 252
29.1	Herstellung von Kraftwagen und Kraftwagenmotoren	82	.
29.2	Herstellung von Karosserien, Aufbauten und Anhängern	268	.
29.3	Herstellung von Teilen und Zubehör für Kraftwagen	379	10 524 748
30	Sonstiger Fahrzeugbau	339	26 486 533
30.1	Schiff- und Bootsbau	89	.
30.2	Schienefahrzeugbau	26	54 855
30.3	Luft- und Raumfahrzeugbau	87	25 001 118
30.4	Herstellung von militärischen Kampffahrzeugen	2	.
30.9	Herstellung von Fahrzeugen a.n.g.	135	376 406
31	Herstellung von Möbeln	3 229	3 417 397
32	Herstellung von sonstigen Waren	6 235	6 851 008
32.1	Herstellung von Münzen, Schmuck und ähnlichen Erzeugnissen	1 378	629 578
32.2	Herstellung von Musikinstrumenten	447	94 562
32.3	Herstellung von Sportgeräten	206	317 247
32.4	Herstellung von Spielwaren	313	1 195 198
32.5	Herstellung von medizinischen und zahnmedizinischen Apparaten und Materialien	2 781	3 201 212
32.9	Herstellung von Erzeugnissen a.n.g.	1 110	1 413 211
33	Reparatur und Installation von Maschinen und Ausrüstungen	1 613	1 203 212
33.1	Reparatur von Metallerzeugnissen, Maschinen und Ausrüstungen	935	429 568
33.2	Installation von Maschinen und Ausrüstungen a.n.g.	678	773 644
D	Energieversorgung	155 713	40 030 706
35	Energieversorgung	155 713	40 030 706
35.1	Elektrizitätsversorgung	154 099	35 202 757
35.2	Gasversorgung	665	4 539 281
35.3	Wärme- und Kälteversorgung	949	288 668
E	Wasserversorgung; Abwasser- und Abfallentsorgung, Beseitigung von Umweltverschmutzungen	3 262	4 783 756
36	Wasserversorgung	1 813	1 560 174
37	Abwasserentsorgung	175	195 712
38	Sammlung, Behandlung und Beseitigung von Abfällen; Rückgewinnung	1 163	2 959 095
38.1	Sammlung von Abfällen	296	657 042
38.2	Abfallbehandlung und -beseitigung	383	731 719
38.3	Rückgewinnung	484	1 570 334
39	Beseitigung von Umweltverschmutzungen und sonstige Entsorgung	111	68 775

in Bayern 2010 nach Umsatzgrößenklassen und Wirtschaftszweiggruppen

ohne Umsatzsteuer -

darunter von ... bis unter ... EUR								Gewerbe- kennzahl
500 000 - 1 Mill.		1 Mill. - 2 Mill.		2 Mill. - 5 Mill.		5 Mill. und mehr		
Anzahl	1 000 EUR	Anzahl	1 000 EUR	Anzahl	1 000 EUR	Anzahl	1 000 EUR	
23	15 997	14	22 160	18	63 710	33	1 158 135	27.3
21	16 255	13	18 676	9	25 746	.	.	27.4
.	.	6	8 632	27.5
86	60 329	59	82 773	68	215 932	103	4 071 590	27.9
414	298 664	354	503 033	341	1 066 584	567	29 370 629	28
34	24 854	30	41 458	22	72 399	76	9 364 187	28.1
195	139 931	154	221 900	140	447 400	195	6 292 263	28.2
17	11 942	14	20 426	23	70 994	19	1 361 119	28.3
47	34 492	24	33 443	31	99 671	41	1 079 001	28.4
121	87 445	132	185 805	125	376 120	236	11 274 060	28.9
50	35 932	45	63 024	64	218 750	129	64 399 067	29
.	.	6	9 148	29.1
25	18 898	15	21 096	28	94 522	.	.	29.2
.	.	24	32 780	29.3
21	14 873	18	27 354	12	38 389	45	26 388 477	30
7	5 239	4	5 873	.	.	3	122 520	30.1
.	.	5	8 469	30.2
.	.	4	5 901	5	15 579	24	24 974 698	30.3
-	-	-	-	30.4
7	4 476	5	7 110	3	8 365	13	347 263	30.9
221	156 440	118	159 912	66	210 305	73	2 594 598	31
482	334 851	229	319 040	162	518 628	147	5 124 380	32
52	35 938	24	32 777	17	60 224	13	417 136	32.1
17	11 091	14	18 765	32.2
12	8 328	10	13 634	32.3
17	11 132	6	8 329	10	31 888	20	1 128 375	32.4
324	227 545	127	177 800	88	271 025	64	2 174 759	32.5
60	40 817	48	67 735	32	104 106	35	1 141 412	32.9
.	.	.	.	70	208 664	45	610 929	33
.	.	.	.	36	109 578	11	90 195	33.1
58	41 063	47	66 476	34	99 085	34	520 735	33.2
720	495 290	299	403 474	181	561 362	262	36 817 012	D
720	495 290	299	403 474	181	561 362	262	36 817 012	35
576	393 940	238	320 953	149	462 318	218	32 376 157	35.1
107	74 743	37	49 266	14	44 755	35	4 310 275	35.2
37	26 607	24	33 255	18	54 289	9	130 581	35.3
362	260 345	205	292 513	194	622 112	157	3 284 483	E
225	158 541	98	135 632	73	223 001	32	823 667	36
16	11 586	10	14 109	37
114	84 764	94	139 005	109	361 541	119	2 295 691	38
30	21 239	32	51 249	31	109 112	28	453 419	38.1
34	25 796	29	40 142	33	102 376	35	536 272	38.2
50	37 729	33	47 613	45	150 053	56	1 305 999	38.3
7	5 454	3	3 767	39

Tabelle 4b. Steuerpflichtige sowie Lieferungen und Leistungen von 500 000 Euro und mehr

- Lieferungen und Leistungen

Gewerbe- kennzahl	Wirtschaftszweig	Steuer- pflichtige	Lieferungen und Leistungen
		Anzahl	1 000 EUR
F	Baugewerbe	82 201	44 724 007
41	Hochbau	7 861	12 315 501
41.1	Erschließung von Grundstücken; Bauträger	2 517	2 812 181
41.2	Bau von Gebäuden	5 344	9 503 320
42	Tiefbau	1 563	3 919 136
42.1	Bau von Straßen und Bahnverkehrsstrecken	852	2 672 236
42.2	Leitungstiefbau und Kläranlagenbau	304	616 001
42.9	Sonstiger Tiefbau	407	630 899
43	Vorbereitende Baustellenarbeiten, Bauinstallation und sonstiges Ausbaugewerbe	72 777	28 489 370
43.1	Abbrucharbeiten und vorbereitende Baustellenarbeiten	2 675	866 469
43.2	Bauinstallation	25 104	14 987 640
43.3	Sonstiger Ausbau	32 487	7 277 660
43.9	Sonstige spezialisierte Bautätigkeiten	12 511	5 357 602
G	Handel; Instandhaltung und Reparatur von Kraftfahrzeugen	186 955	234 063 805
45	Handel mit Kraftfahrzeugen; Instandhaltung und Reparatur von Kraftfahrzeugen	28 289	30 723 228
45.1	Handel mit Kraftwagen	11 417	18 001 893
45.2	Instandhaltung und Reparatur von Kraftwagen	8 589	4 045 830
45.3	Handel mit Kraftwagenteilen und -zubehör	6 658	7 998 602
45.4	Handel mit Krafträdern, Kraftradteilen und -zubehör; Instandhaltung und Reparatur von Krafträdern	1 625	676 902
46	Großhandel (ohne Handel mit Kraftfahrzeugen)	44 894	123 040 958
46.1	Handelsvermittlung	18 972	5 471 784
46.2	Großhandel mit landwirtschaftlichen Grundstoffen und lebenden Tieren	2 202	5 692 359
46.3	Großhandel mit Nahrungs- und Genussmitteln, Getränken und Tabakwaren	3 687	19 846 979
46.4	Großhandel mit Gebrauchs- und Verbrauchsgütern	6 450	30 308 894
46.5	Großhandel mit Geräten der Informations- und Kommunikationstechnik	1 223	10 171 261
46.6	Großhandel mit sonstigen Maschinen, Ausrüstungen und Zubehör	4 463	8 934 796
46.7	Sonstiger Großhandel	5 728	39 489 068
46.9	Großhandel ohne ausgeprägten Schwerpunkt	2 169	3 125 818
47	Einzelhandel (ohne Handel mit Kraftfahrzeugen)	113 772	80 299 619
47.1	Einzelhandel mit Waren verschiedener Art (in Verkaufsräumen)	15 080	20 917 419
47.2	Einzelhandel mit Nahrungs- und Genussmitteln, Getränken und Tabakwaren (in Verkaufsräumen)	12 094	4 206 642
47.3	Einzelhandel mit Motorenkraftstoffen (Tankstellen)	1 683	3 191 592
47.4	Einzelhandel mit Geräten der Informations- und Kommunikationstechnik (in Verkaufsräumen)	7 207	11 523 446
47.5	Einzelhandel mit sonstigen Haushaltsgeräten, Textilien, Heimwerker- und Einrichtungsbedarf (in Verkaufsräumen)	19 364	13 428 256
47.6	Einzelhandel mit Verlagsprodukten, Sportausrüstungen und Spielwaren (in Verkaufsräumen)	7 681	3 071 404
47.7	Einzelhandel mit sonstigen Gütern (in Verkaufsräumen)	33 015	17 421 633
47.8	Einzelhandel an Verkaufsständen und auf Märkten	2 120	254 503
47.9	Einzelhandel, nicht in Verkaufsräumen, an Verkaufsständen oder auf Märkten	15 528	6 284 723
H	Verkehr und Lagerei	29 870	21 701 776
49	Landverkehr und Transport in Rohrfernleitungen	20 867	8 460 299

in Bayern 2010 nach Umsatzgrößenklassen und Wirtschaftszweiggruppen

ohne Umsatzsteuer -

darunter von ... bis unter ... EUR								Gewerbe- kennzahl
500 000 - 1 Mill.		1 Mill. - 2 Mill.		2 Mill. - 5 Mill.		5 Mill. und mehr		
Anzahl	1 000 EUR	Anzahl	1 000 EUR	Anzahl	1 000 EUR	Anzahl	1 000 EUR	
6 413	4 498 760	3 589	4 974 838	2 054	6 256 074	1 033	21 898 527	F
825	593 906	687	982 822	552	1 715 651	346	8 523 439	41
211	150 324	190	272 748	184	568 268	95	1 691 009	41.1
614	443 582	497	710 074	368	1 147 383	251	6 832 429	41.2
170	123 998	144	207 736	139	437 278	117	3 056 936	42
87	63 844	76	109 415	64	201 451	71	2 248 401	42.1
36	26 391	36	49 229	34	108 100	24	410 558	42.2
47	33 762	32	49 092	41	127 726	22	397 978	42.9
5 418	3 780 857	2 758	3 784 281	1 363	4 103 145	570	10 318 152	43
194	134 295	93	123 740	60	178 356	18	209 568	43.1
2 347	1 647 823	1 311	1 811 473	670	2 019 058	335	7 226 703	43.2
1 851	1 281 605	767	1 037 472	329	985 790	91	1 005 531	43.3
1 026	717 133	587	811 595	304	919 942	126	1 876 349	43.9
11 429	8 082 177	8 065	11 370 702	5 948	18 384 924	4 522	182 880 083	G
2 092	1 470 065	1 396	1 969 692	1 086	3 342 048	831	21 668 060	45
778	552 389	652	938 149	623	1 971 877	603	13 771 846	45.1
858	599 823	423	581 885	249	719 461	82	1 235 795	45.2
352	243 082	246	346 341	174	539 471	132	6 402 006	45.3
104	74 771	75	103 316	40	111 238	14	258 413	45.4
2 990	2 140 338	2 226	3 154 184	2 048	6 523 910	2 382	108 322 725	46
705	491 162	375	528 418	219	651 025	98	2 654 478	46.1
220	157 873	208	292 167	194	650 812	185	4 410 252	46.2
317	229 938	255	359 195	297	952 458	357	18 057 738	46.3
524	381 033	398	576 157	375	1 204 471	560	27 729 803	46.4
114	83 429	92	128 338	95	301 496	112	9 585 750	46.5
445	321 122	362	510 593	344	1 077 713	338	6 719 890	46.6
492	352 591	399	568 668	396	1 281 990	617	36 896 420	46.7
173	123 189	137	190 649	128	403 945	115	2 268 393	46.9
6 347	4 471 775	4 443	6 246 827	2 814	8 518 966	1 309	52 889 299	47
723	506 389	427	598 202	469	1 490 963	253	17 206 703	47.1
701	478 565	301	418 248	202	633 533	86	1 530 490	47.2
443	325 840	398	545 792	47.3
288	198 751	179	249 293	100	320 358	83	10 318 835	47.4
1 118	784 796	663	915 165	364	1 096 962	235	9 215 922	47.5
546	380 196	280	386 806	125	369 025	58	1 215 069	47.6
2 197	1 565 264	1 988	2 837 544	1 181	3 478 619	407	7 085 687	47.7
40	27 291	16	20 839	47.8
291	204 683	191	274 937	176	554 267	139	4 607 477	47.9
1 667	1 178 509	1 231	1 730 627	779	2 379 104	529	14 427 296	H
1 095	768 857	708	985 872	411	1 221 991	152	4 039 253	49

Tabelle 4b. Steuerpflichtige sowie Lieferungen und Leistungen von 500 000 Euro und mehr

- Lieferungen und Leistungen

Gewerbe- kennzahl	Wirtschaftszweig	Steuer- pflichtige	Lieferungen und Leistungen
		Anzahl	1 000 EUR
49.1	Personenbeförderung im Eisenbahnfernverkehr	19	107 164
49.2	Güterbeförderung im Eisenbahnverkehr	5	18 238
49.3	Sonstige Personenbeförderung im Landverkehr	9 872	2 280 941
49.4	Güterbeförderung im Straßenverkehr, Umzugstransporte	10 953	5 907 589
49.5	Transport in Rohrfernleitungen	18	146 366
50	Schifffahrt	310	438 235
50.1	Personenbeförderung in der See- und Küstenschifffahrt	-	-
50.2	Güterbeförderung in der See- und Küstenschifffahrt	94	210 238
50.3	Personenbeförderung in der Binnenschifffahrt	50	50 582
50.4	Güterbeförderung in der Binnenschifffahrt	166	177 415
51	Luftfahrt	210	240 369
51.1	Personenbeförderung in der Luftfahrt	199	223 498
51.2	Güterbeförderung in der Luftfahrt und Raumtransport	11	16 871
52	Lagerei sowie Erbringung von sonstigen Dienstleistungen für den Verkehr	5 243	12 105 617
52.1	Lagerei	196	272 471
52.2	Erbringung von sonstigen Dienstleistungen für den Verkehr	5 047	11 833 146
53	Post-, Kurier- und Expressdienste	3 240	457 256
53.2	Sonstige Post-, Kurier- und Expressdienste	3 240	457 256
I	Gastgewerbe	56 718	13 379 603
55	Beherbergung	16 572	5 338 471
55.1	Hotels, Gasthöfe und Pensionen	12 957	4 991 531
55.2	Ferienunterkünfte und ähnliche Beherbergungsstätten	2 429	223 708
55.3	Campingplätze	238	.
55.9	Sonstige Beherbergungsstätten	948	.
56	Gastronomie	40 146	8 041 132
56.1	Restaurants, Gaststätten, Imbissstuben, Cafés, Eissalons u.ä.	26 904	6 262 969
56.2	Caterer und Erbringung sonstiger Verpflegungsdienstleistungen	3 157	627 490
56.3	Ausschank von Getränken	10 085	1 150 674
J	Information und Kommunikation	47 827	36 066 513
58	Verlagswesen	3 415	7 873 418
58.1	Verlegen von Büchern und Zeitschriften; sonstiges Verlagswesen (ohne Software)	3 099	5 010 971
58.2	Verlegen von Software	316	2 862 447
59	Herstellung, Verleih, Vertrieb von Filmen, Fernseh- programmen; Kinos; Tonstudios und Verlegen von Musik	4 860	3 132 084
59.1	Herstellung von Filmen und Fernsehprogrammen, deren Verleih und Vertrieb; Kinos	3 678	2 691 590
59.2	Tonstudios; Herstellung von Hörfunkbeiträgen; Verlegen von bespielten Tonträgern und Musikalien	1 182	440 494
60	Rundfunkveranstalter	154	3 296 859
60.1	Hörfunkveranstalter	110	188 958
60.2	Fernsehveranstalter	44	3 107 901
61	Telekommunikation	561	7 131 549
61.1	Leitungsgebundene Telekommunikation	12	.
61.2	Drahtlose Telekommunikation	151	.
61.3	Satellitentelekommunikation	8	4 782
61.9	Sonstige Telekommunikation	390	161 583
62	Erbringung von Dienstleistungen der Informationstechnologie	30 370	12 284 377
63	Informationsdienstleistungen	8 467	2 348 226

in Bayern 2010 nach Umsatzgrößenklassen und Wirtschaftszweiggruppen

ohne Umsatzsteuer -

darunter von ... bis unter ... EUR								Gewerbe- kennzahl
500 000 - 1 Mill.		1 Mill. - 2 Mill.		2 Mill. - 5 Mill.		5 Mill. und mehr		
Anzahl	1 000 EUR	Anzahl	1 000 EUR	Anzahl	1 000 EUR	Anzahl	1 000 EUR	
-	-	-	-	-	-	-	-	49.1
-	-	-	-	-	-	-	-	49.2
-	-	205	281 185	-	-	33	897 693	49.3
739	516 490	499	700 066	309	911 019	108	2 880 995	49.4
-	-	-	-	-	-	3	140 207	49.5
31	23 343	26	35 896	9	30 772	34	320 326	50
-	-	-	-	-	-	-	-	50.1
-	-	6	9 302	-	-	23	190 838	50.2
7	5 123	6	8 215	-	-	3	25 233	50.3
24	18 220	14	18 379	5	15 786	8	104 255	50.4
10	7 377	4	5 806	-	-	-	-	51
-	-	4	5 806	-	-	5	201 788	51.1
-	-	-	-	-	-	-	-	51.2
473	338 026	447	635 910	-	-	-	-	52
23	16 916	20	26 717	-	-	-	-	52.1
450	321 110	427	609 193	328	1 033 188	310	9 527 727	52.2
58	40 907	46	67 142	19	58 304	14	142 312	53
58	40 907	46	67 142	19	58 304	14	142 312	53.2
2 459	1 682 687	1 088	1 504 390	467	1 423 918	171	3 820 047	I
1 013	706 606	526	728 699	258	784 806	77	1 690 559	55
961	670 001	503	694 606	245	748 664	73	1 614 759	55.1
21	14 776	12	17 817	6	15 345	4	75 801	55.2
19	12 703	7	9 992	-	-	-	-	55.3
12	9 127	4	6 284	-	-	-	-	55.9
1 446	976 081	562	775 690	209	639 112	94	2 129 488	56
1 126	756 960	390	536 079	150	459 317	71	1 868 303	56.1
107	71 743	41	59 743	25	77 421	14	199 276	56.2
213	147 379	131	179 868	34	102 374	9	61 909	56.3
1 381	977 802	908	1 275 524	725	2 270 145	612	29 150 192	J
188	133 069	140	192 339	122	383 906	135	6 971 407	58
179	126 929	125	171 033	114	357 575	123	4 177 456	58.1
9	6 141	15	21 306	8	26 331	12	2 793 952	58.2
141	97 627	89	127 659	87	282 948	66	2 397 216	59
116	79 722	79	114 783	-	-	-	-	59.1
25	17 906	10	12 876	-	-	-	-	59.2
9	6 541	13	18 252	15	41 645	15	3 226 710	60
-	-	10	13 569	9	26 159	8	141 410	60.1
-	-	3	4 683	6	15 486	7	3 085 300	60.2
23	15 963	11	17 027	7	23 579	21	7 049 506	61
-	-	-	-	-	-	-	-	61.1
-	-	5	8 346	-	-	-	-	61.2
-	-	-	-	-	-	-	-	61.3
11	7 630	6	8 681	-	-	8	112 928	61.9
823	583 785	528	739 926	419	1 309 822	309	8 077 182	62
197	140 815	127	180 320	75	228 246	66	1 428 170	63

Tabelle 4b. Steuerpflichtige sowie Lieferungen und Leistungen von 500 000 Euro und mehr

- Lieferungen und Leistungen

Gewerbe- kennzahl	Wirtschaftszweig	Steuer- pflichtige	Lieferungen und Leistungen
		Anzahl	1 000 EUR
63.1	Datenverarbeitung, Hosting und damit verbundene Tätigkeiten; Webportale	473	127 166
63.9	Erbringung von sonstigen Informationsdienstleistungen	7 994	2 221 060
K	Erbringung von Finanz- und Versicherungsdienstleistungen	16 526	13 336 902
64	Erbringung von Finanzdienstleistungen	4 046	9 550 766
64.1	Zentralbanken und Kreditinstitute	426	3 936 589
64.2	Beteiligungsgesellschaften	3 214	3 759 185
64.3	Treuhand- und sonstige Fonds und ähnliche Finanzinstitutionen	12	866
64.9	Sonstige Finanzierungsinstitutionen	394	1 854 125
65	Versicherungen, Rückversicherungen und Pensionskassen (ohne Sozialversicherung)	54	1 025 312
65.1	Versicherungen	29	206 645
65.2	Rückversicherungen	6	.
65.3	Pensionskassen und Pensionsfonds	19	.
66	Mit Finanz- und Versicherungsdienstleistungen verbundene Tätigkeiten	12 426	2 760 824
66.1	Mit Finanzdienstleistungen verbundene Tätigkeiten	5 165	2 424 189
66.2	Mit Versicherungsdienstleistungen und Pensionskassen verbundene Tätigkeiten	7 241	333 224
66.3	Fondsmanagement	20	3 410
L	Grundstücks- und Wohnungswesen	110 227	36 837 032
68	Grundstücks- und Wohnungswesen	110 227	36 837 032
68.1	Kauf und Verkauf von eigenen Grundstücken, Gebäuden und Wohnungen	4 743	4 402 263
68.2	Vermietung, Verpachtung von eigenen oder geleasteten Grundstücken, Gebäuden und Wohnungen	89 341	26 028 145
68.3	Vermittlung und Verwaltung von Grundstücken, Gebäuden und Wohnungen für Dritte	16 143	6 406 623
M	Erbringung von freiberuflichen, wissenschaftlichen und technischen Dienstleistungen	150 951	47 171 204
69	Rechts- und Steuerberatung, Wirtschaftsprüfung	31 495	7 189 580
69.1	Rechtsberatung	16 448	3 313 852
69.2	Wirtschaftsprüfung und Steuerberatung; Buchführung	15 047	3 875 728
70	Verwaltung und Führung von Unternehmen und Betrieben; Unternehmensberatung	36 351	21 501 255
70.1	Verwaltung und Führung von Unternehmen und Betrieben	8 071	16 751 924
70.2	Public-Relations- und Unternehmensberatung	28 280	4 749 332
71	Architektur- und Ingenieurbüros; technische, physikalische und chemische Untersuchung	42 934	10 509 711
71.1	Architektur- und Ingenieurbüros	41 277	9 640 539
71.2	Technische, physikalische und chemische Untersuchung	1 657	869 172
72	Forschung und Entwicklung	3 081	1 440 008
72.1	Forschung und Entwicklung im Bereich Natur-, Ingenieur-, Agrarwissenschaften und Medizin	2 695	1 380 768
72.2	Forschung und Entwicklung im Bereich Rechts-, Wirtschafts-, Sozial-, Sprach-, Kultur- und Kunstwissenschaften	386	59 240
73	Werbung und Marktforschung	12 204	4 243 474
73.1	Werbung	11 214	3 521 232
73.2	Markt- und Meinungsforschung	990	722 242
74	Sonstige freiberufliche, wissenschaftliche und technische Tätigkeiten	22 181	1 805 063

in Bayern 2010 nach Umsatzgrößenklassen und Wirtschaftszweiggruppen

ohne Umsatzsteuer -

darunter von ... bis unter ... EUR								Gewerbe- kennzahl
500 000 - 1 Mill.		1 Mill. - 2 Mill.		2 Mill. - 5 Mill.		5 Mill. und mehr		
Anzahl	1 000 EUR	Anzahl	1 000 EUR	Anzahl	1 000 EUR	Anzahl	1 000 EUR	
11	7 397	10	14 232	9	24 824	3	60 100	63.1
186	133 418	117	166 088	66	203 421	63	1 368 071	63.9
324	228 246	233	323 933	273	903 462	322	11 379 818	K
139	99 623	122	173 461	190	642 476	257	8 537 584	64
35	24 036	32	44 927	82	285 664	138	3 560 297	64.1
87	63 364	81	114 979	89	296 850	93	3 226 507	64.2
.	64.3
.	.	9	13 555	19	59 962	26	1 750 780	64.9
.	.	.	.	7	22 421	15	997 313	65
.	.	.	.	4	11 168	6	192 592	65.1
.	65.2
.	65.3
.	.	.	.	76	238 564	50	1 844 922	66
142	98 748	81	110 981	67	209 048	.	.	66.1
40	27 413	27	35 627	9	29 516	.	.	66.2
.	66.3
3 530	2 498 607	2 482	3 505 792	2 084	6 500 444	1 337	19 105 088	L
3 530	2 498 607	2 482	3 505 792	2 084	6 500 444	1 337	19 105 088	68
302	212 448	245	342 726	207	647 088	137	2 926 405	68.1
2 584	1 839 325	1 872	2 652 855	1 635	5 124 393	990	12 435 518	68.2
644	446 834	365	510 210	242	728 964	210	3 743 164	68.3
4 695	3 262 486	2 500	3 457 908	1 348	4 083 383	806	27 550 035	M
1 794	1 249 823	870	1 181 082	319	913 240	96	1 430 485	69
702	487 415	351	483 488	160	467 675	51	684 912	69.1
1 092	762 409	519	697 593	159	445 566	45	745 574	69.2
765	535 877	472	673 162	355	1 085 285	375	17 475 033	70
200	142 968	138	201 590	103	322 451	238	15 811 142	70.1
565	392 909	334	471 572	252	762 834	137	1 663 892	70.2
1 274	881 667	716	988 447	389	1 194 185	183	4 754 237	71
1 202	831 628	676	933 054	364	1 117 174	170	4 158 888	71.1
72	50 039	40	55 394	25	77 011	13	595 350	71.2
89	62 186	72	101 612	72
77	53 865	67	94 048	54	161 436	35	938 281	72.1
12	8 321	5	7 564	72.2
410	286 923	222	308 024	171	537 378	93	2 458 108	73
383	266 902	199	274 447	149	471 459	75	1 899 935	73.1
27	20 021	23	33 577	22	65 919	18	558 173	73.2
225	156 169	114	159 199	42	132 573	22	475 330	74

Tabelle 4b. Steuerpflichtige sowie Lieferungen und Leistungen von 500 000 Euro und mehr

- Lieferungen und Leistungen

Gewerbe- kennzahl	Wirtschaftszweig	Steuer- pflichtige	Lieferungen und Leistungen
		Anzahl	1 000 EUR
74.1	Ateliers für Textil-, Schmuck-, Grafik- u.ä. Design	6 818	408 420
74.2	Fotografie und Fotolabors	4 264	312 978
74.3	Übersetzen und Dolmetschen	3 660	125 152
74.9	Sonstige freiberufliche, wissenschaftliche und technische Tätigkeiten a.n.g.	7 439	958 513
75	Veterinärwesen	2 705	482 114
N	Erbringung von sonstigen wirtschaftlichen Dienstleistungen	51 416	22 028 558
77	Vermietung von beweglichen Sachen	9 639	8 543 299
77.1	Vermietung von Kraftwagen	2 598	3 239 193
77.2	Vermietung von Gebrauchsgütern	1 348	501 278
77.3	Vermietung von Maschinen, Geräten und sonstigen beweglichen Sachen	5 591	4 608 377
77.4	Leasing von nichtfinanziellen immateriellen Vermögensgegenständen (ohne Copyrights)	102	194 451
78	Vermittlung und Überlassung von Arbeitskräften	1 728	2 513 982
78.1	Vermittlung von Arbeitskräften	959	551 181
78.2	Befristete Überlassung von Arbeitskräften	599	1 403 218
78.3	Sonstige Überlassung von Arbeitskräften	170	559 583
79	Reisebüros, Reiseveranstalter und Erbringung sonstiger Reservierungsdienstleistungen	3 791	1 940 192
79.1	Reisebüros und Reiseveranstalter	3 592	1 889 753
79.9	Erbringung sonstiger Reservierungsdienstleistungen	199	50 438
80	Wach- und Sicherheitsdienste sowie Detekteien	1 174	561 914
80.1	Private Wach- und Sicherheitsdienste	850	510 003
80.2	Sicherheitsdienste mithilfe von Überwachungs- und Alarmsystemen	45	28 709
80.3	Detekteien	279	23 202
81	Gebäudebetreuung; Garten- und Landschaftsbau	15 325	3 028 081
81.1	Hausmeisterdienste	3 724	239 094
81.2	Reinigung von Gebäuden, Straßen und Verkehrsmitteln	7 051	1 770 352
81.3	Garten- und Landschaftsbau sowie Erbringung von sonstigen gärtnerischen Dienstleistungen	4 550	1 018 635
82	Erbringung von wirtschaftlichen Dienstleistungen für Unternehmen und Privatpersonen a.n.g.	19 759	5 441 091
82.1	Sekretariats- und Schreibdienste, Copy-Shops	7 750	.
82.2	Call Center	317	.
82.3	Messe-, Ausstellungs- und Kongressveranstalter	2 094	948 844
82.9	Erbringung sonstiger wirtschaftlicher Dienstleistungen für Unternehmen und Privatpersonen	9 598	4 192 056
P	Erziehung und Unterricht	13 611	1 804 622
85	Erziehung und Unterricht	13 611	1 804 622
85.1	Kindergärten und Vorschulen	52	9 959
85.2	Grundschulen	-	-
85.3	Weiterführende Schulen	517	162 497
85.4	Tertiärer und post-sekundärer, nicht tertiärer Unterricht	516	183 577
85.5	Sonstiger Unterricht	12 373	1 442 813
85.6	Erbringung von Dienstleistungen für den Unterricht	153	5 777
Q	Gesundheits- und Sozialwesen	19 666	23 848 741
86	Gesundheitswesen	17 263	17 097 537
86.1	Krankenhäuser	369	12 656 449
86.2	Arzt- und Zahnarztpraxen	7 796	3 061 864

in Bayern 2010 nach Umsatzgrößenklassen und Wirtschaftszweiggruppen

ohne Umsatzsteuer -

darunter von ... bis unter ... EUR								Gewerbe- kennzahl
500 000 - 1 Mill.		1 Mill. - 2 Mill.		2 Mill. - 5 Mill.		5 Mill. und mehr		
Anzahl	1 000 EUR	Anzahl	1 000 EUR	Anzahl	1 000 EUR	Anzahl	1 000 EUR	
33	22 276	26	36 043	5	16 096	4	86 618	74.1
41	27 290	3	50 903	74.2
21	15 080	-	-	74.3
130	91 524	60	83 845	28	91 138	15	337 809	74.9
138	89 841	34	46 382	75
1 550	1 081 861	1 019	1 444 332	703	2 153 710	485	14 620 063	N
366	258 222	322	461 587	226	699 136	188	6 606 491	77
75	52 555	.	.	42	135 796	.	.	77.1
46	33 415	.	.	13	37 692	.	.	77.2
241	169 382	224	322 727	171	525 648	138	3 268 267	77.3
4	2 870	4	6 037	-	-	4	180 327	77.4
157	110 192	145	213 467	130	404 522	89	1 692 956	78
59	40 977	39	55 780	23	66 520	19	336 466	78.1
72	50 331	80	117 098	84	269 072	52	934 559	78.2
26	18 884	26	40 589	23	68 930	18	421 931	78.3
138	100 300	73	102 658	57	180 610	23	1 330 020	79
134	97 022	.	.	53	168 158	.	.	79.1
4	3 278	.	.	4	12 452	.	.	79.9
65	44 832	34	46 587	25	74 796	22	322 995	80
46	31 694	27	35 287	80.1
11	7 274	80.2
8	5 864	.	.	-	-	-	-	80.3
514	351 915	250	341 327	143	412 293	64	816 692	81
41	28 918	22	29 958	81.1
219	150 971	133	179 835	81	234 585	45	662 462	81.2
254	172 026	95	131 535	81.3
310	216 400	195	278 705	122	382 352	99	3 850 909	82
21	14 601	4	5 217	82.1
6	4 114	5	6 354	82.2
82	57 710	52	74 514	31	94 448	20	608 750	82.3
201	139 974	134	192 620	87	275 900	74	3 185 580	82.9
196	135 715	111	146 048	51	163 129	41	599 750	P
196	135 715	111	146 048	51	163 129	41	599 750	85
4	2 966	3	4 343	-	-	-	-	85.1
-	-	-	-	-	-	-	-	85.2
16	11 293	14	18 977	10	31 444	6	74 134	85.3
12	8 899	.	.	8	28 471	10	121 554	85.4
164	112 556	88	114 578	33	103 213	25	404 062	85.5
-	-	.	.	-	-	-	-	85.6
1 745	1 204 229	658	889 333	337	1 017 880	366	19 380 375	Q
1 651	1 136 520	571	763 520	242	711 080	194	13 232 104	86
24	17 947	16	20 971	35	115 672	138	12 483 008	86.1
1 443	993 074	468	618 983	147	417 193	24	245 026	86.2

Tabelle 4b. Steuerpflichtige sowie Lieferungen und Leistungen von 500 000 Euro und mehr

- Lieferungen und Leistungen

Gewerbe- kennzahl	Wirtschaftszweig	Steuer- pflichtige	Lieferungen und Leistungen
		Anzahl	1 000 EUR
86.9	Gesundheitswesen a.n.g.	9 098	1 379 224
87	Heime (ohne Erholungs- und Ferienheime)	387	3 043 379
87.1	Pflegeheime	208	2 202 287
87.2	Stationäre Einrichtungen zur psychosozialen Betreuung, Suchtbekämpfung u.ä.	5	9 310
87.3	Altenheime; Alten- und Behindertenwohnheime	121	771 617
87.9	Sonstige Heime (ohne Erholungs- und Ferienheime)	53	60 165
88	Sozialwesen (ohne Heime)	2 016	3 707 825
88.1	Soziale Betreuung älterer Menschen und Behinderter	462	145 417
88.9	Sonstiges Sozialwesen (ohne Heime)	1 554	3 562 408
R	Kunst, Unterhaltung und Erholung	43 844	6 170 934
90	Kreative, künstlerische und unterhaltende Tätigkeiten	28 176	1 429 511
91	Bibliotheken, Archive, Museen, botanische und zoologische Gärten	326	155 174
92	Spiel-, Wett- und Lotteriewesen	1 992	1 990 467
93	Erbringung von Dienstleistungen des Sports, der Unterhaltung und der Erholung	13 350	2 595 782
93.1	Erbringung von Dienstleistungen des Sports	7 834	1 668 720
93.2	Erbringung von sonstigen Dienstleistungen der Unterhaltung und der Erholung	5 516	927 063
S	Erbringung von sonstigen Dienstleistungen	87 118	15 004 475
94	Interessenvertretungen sowie kirchliche und sonstige religiöse Vereinigungen (ohne Sozialwesen und Sport)	4 229	3 089 827
94.1	Wirtschafts- und Arbeitgeberverbände, Berufsorganisationen	528	324 776
94.2	Arbeitnehmervereinigungen	-	-
94.9	Kirchliche Vereinigungen, politische Parteien sowie sonstige Interessenvertretungen und Vereinigungen a.n.g.	3 701	2 765 051
95	Reparatur von DV-Geräten und Gebrauchsgütern	2 638	567 647
95.1	Reparatur von DV- und Telekommunikationsgeräten	429	180 786
95.2	Reparatur von Gebrauchsgütern	2 209	386 861
96	Erbringung von sonstigen überwiegend persönlichen Dienstleistungen	80 251	11 347 001

in Bayern 2010 nach Umsatzgrößenklassen und Wirtschaftszweiggruppen

ohne Umsatzsteuer -

darunter von ... bis unter ... EUR								Gewerbe- kennzahl
500 000 - 1 Mill.		1 Mill. - 2 Mill.		2 Mill. - 5 Mill.		5 Mill. und mehr		
Anzahl	1 000 EUR	Anzahl	1 000 EUR	Anzahl	1 000 EUR	Anzahl	1 000 EUR	
184	125 500	87	123 566	60	178 214	32	504 070	86.9
25	20 343	47	69 180	59	195 509	90	2 745 296	87
12	9 637	23	32 081	29	96 581	62	2 057 056	87.1
-	-	-	-	-	-	-	-	87.2
8	7 189	17	27 475	24	81 874	24	650 917	87.3
5	3 517	7	9 624	.	.	4	37 324	87.9
69	47 366	40	56 633	36	111 292	82	3 402 974	88
22	14 890	12	16 986	8	25 459	7	60 862	88.1
47	32 476	28	39 648	28	85 833	75	3 342 112	88.9
657	453 415	282	390 735	151	456 787	73	3 017 687	R
149	99 932	52	72 714	28	89 755	13	267 790	90
12	8 718	5	8 613	3	7 314	7	111 353	91
120	82 732	82	115 237	28	81 418	15	1 535 572	92
376	262 033	143	194 171	92	278 300	38	1 102 973	93
255	176 707	93	127 828	50	157 026	16	727 751	93.1
121	85 327	50	66 343	42	121 274	22	375 221	93.2
1 709	1 182 465	882	1 215 667	539	1 695 281	333	6 438 924	S
107	74 385	65	87 436	56	183 012	54	2 553 068	94
22	15 035	18	25 670	7	19 983	11	232 302	94.1
-	-	-	-	-	-	-	-	94.2
85	59 350	47	61 766	49	163 029	43	2 320 767	94.9
89	63 460	37	51 101	17	57 580	12	224 159	95
14	10 220	8	10 842	6	23 580	4	116 532	95.1
75	53 240	29	40 259	11	34 000	8	107 627	95.2
1 513	1 044 619	780	1 077 130	466	1 454 689	267	3 661 696	96

Tabelle 5. Steuerpflichtige sowie Lieferungen und Leistungen

- Lieferungen und Leistungen

Gewerbe- kennzahl	Wirtschaftliche Gliederung	Steuer- pflichtige	Lieferungen und Leistungen
		Anzahl	1 000 EUR
A - S	Summe aller Wirtschaftszweige	1 155 300	897 324 044
A	Land- und Forstwirtschaft, Fischerei	38 740	4 748 221
B	Bergbau und Gewinnung von Steinen und Erden	773	2 157 226
C	Verarbeitendes Gewerbe	59 882	329 465 963
D	Energieversorgung	155 713	40 030 706
E	Wasserversorgung; Abwasser- und Abfallentsorgung und Beseitigung von Umweltverschmutzungen	3 262	4 783 756
F	Baugewerbe	82 201	44 724 007
G	Handel; Instandhaltung und Reparatur von Kraftfahrzeugen	186 955	234 063 805
H	Verkehr und Lagerei	29 870	21 701 776
I	Gastgewerbe	56 718	13 379 603
J	Information und Kommunikation	47 827	36 066 513
K	Erbringung von Finanz- und Versicherungsdienstleistungen	16 526	13 336 902
L	Grundstücks- und Wohnungswesen	110 227	36 837 032
M	Erbringung von freiberuflichen, wissenschaftlichen und technischen Dienstleistungen	150 951	47 171 204
N	Erbringung von sonstigen wirtschaftlichen Dienstleistungen	51 416	22 028 558
O	Öffentliche Verwaltung, Verteidigung; Sozialversicherung	-	-
P	Erziehung und Unterricht	13 611	1 804 622
Q	Gesundheits- und Sozialwesen	19 666	23 848 741
R	Kunst, Unterhaltung und Erholung	43 844	6 170 934
S	Erbringung von sonstigen Dienstleistungen	87 118	15 004 475

in Bayern 2010 nach Rechtsformen und Wirtschaftsabteilungen

ohne Umsatzsteuer -

davon mit der Rechtsform								Gewerbe- kennzahl
Einzelunternehmen		Personengesellschaften		Kapitalgesellschaften		Sonstige Rechtsformen		
Anzahl	1 000 EUR	Anzahl	1 000 EUR	Anzahl	1 000 EUR	Anzahl	1 000 EUR	
874 239	113 371 274	122 185	241 398 804	129 643	492 340 067	29 233	50 213 900	A - S
34 762	2 619 049	3 382	813 092	271	478 372	325	837 708	A
294	124 469	263	1 587 818	209	443 553	7	1 386	B
36 563	11 584 085	7 285	76 655 164	14 591	234 968 485	1 443	6 258 229	C
135 433	1 754 140	18 662	7 356 135	959	29 469 298	659	1 451 133	D
590	313 087	283	972 497	584	1 877 670	1 805	1 620 503	E
60 021	12 226 451	7 787	12 911 384	13 399	16 864 075	994	2 722 097	F
142 330	39 197 193	14 539	73 473 410	26 613	110 164 271	3 473	11 228 931	G
21 830	4 243 794	1 968	7 261 035	3 547	9 608 297	2 525	588 650	H
44 907	6 233 175	5 317	2 447 045	3 698	3 186 219	2 796	1 513 164	I
32 177	1 755 814	3 392	12 955 910	11 775	20 386 794	483	967 995	J
8 409	407 657	2 076	2 346 890	5 491	7 232 255	550	3 350 100	K
68 290	10 023 605	33 249	19 928 202	7 985	5 936 055	703	949 170	L
117 141	9 041 446	9 502	10 641 988	23 496	26 211 207	812	1 276 563	M
39 685	3 949 506	4 262	6 480 999	6 656	11 200 460	813	397 593	N
-	-	-	-	-	-	-	-	O
11 624	707 220	701	151 786	1 022	634 331	264	311 284	P
15 425	2 408 017	2 064	3 024 264	1 366	7 502 266	811	10 914 194	Q
33 414	1 770 821	3 175	570 416	1 620	1 650 740	5 635	2 178 957	R
71 344	5 011 743	4 278	1 820 769	6 361	4 525 720	5 135	3 646 242	S

Tabelle 6. Steuerpflichtige und steuerfreie Lieferungen und Leistungen in Bayern 2010

- Lieferungen und Leistungen

Ge- werbe- kenn- zahl	Wirtschaftszweig	Steuer- pflichtige	Lieferungen und Leistungen	Steuerpflichtige Lieferungen und Leistungen			
				zu 19%		zu 7%	
				Anzahl	1 000 EUR	Anzahl	1 000 EUR
A - S	Summe aller Wirtschaftszweige	1 155 300	897 324 044	1 023 562	577 336 784	200 728	79 356 882
A	Land- und Forstwirtschaft, Fischerei	38 740	4 748 221	33 965	1 911 020	11 982	2 092 148
01	Landwirtschaft, Jagd und damit verbundene Tätigkeiten	36 596	3 922 482	32 126	1 256 199	11 351	2 028 751
01.1	Anbau einjähriger Pflanzen	9 697	773 888	8 565	265 415	2 537	379 693
01.2	Anbau mehrjähriger Pflanzen	822	110 760	478	43 104	.	.
01.3	Betrieb von Baumschulen sowie Anbau von Pflanzen zu Vermehrungszwecken	505	224 929	446	38 477	397	147 281
01.4	Tierhaltung	2 416	612 134	2 049	84 940	999	401 914
01.5	Gemischte Landwirtschaft	21 429	1 563 353	19 054	556 846	6 708	777 003
01.6	Erbringung von landwirtschaftlichen Dienstleistungen	1 717	637 379	1 529	267 396	521	316 949
01.7	Jagd, Fallenstellerei und damit verbundene Tätigkeiten	10	39	5	21	.	.
02	Forstwirtschaft und Holzeinschlag	1 939	805 219	1 705	651 936	497	48 199
02.1	Forstwirtschaft	293	54 126	225	40 862	74	3 878
02.2	Holzeinschlag	488	443 497	397	347 232	136	25 510
02.3	Sammeln von wild wachsenden Produkten (ohne Holz)	-	-	-	-	-	-
02.4	Erbringung von Dienstleistungen für Forstwirtschaft und Holzeinschlag	1 158	307 595	1 083	263 842	287	18 811
03	Fischerei und Aquakultur	205	20 520	134	2 885	134	15 199
03.1	Fischerei	61	2 091	38	596	42	1 112
03.2	Aquakultur	144	18 429	96	2 289	92	14 087
B	Bergbau und Gewinnung von Steinen und Erden	773	2 157 226	694	1 766 663	52	1 772
05	Kohlenbergbau	-	-	-	-	-	-
05.1	Steinkohlenbergbau	-	-	-	-	-	-
05.2	Braunkohlenbergbau	-	-	-	-	-	-
06	Gewinnung von Erdöl und Erdgas	-	-	-	-	-	-
06.1	Gewinnung von Erdöl	-	-	-	-	-	-
06.2	Gewinnung von Erdgas	-	-	-	-	-	-
07	Erzbergbau	-	-	-	-	-	-
07.1	Eisenerzbergbau	-	-	-	-	-	-
07.2	NE-Metallerzbergbau	-	-	-	-	-	-
08	Gewinnung von Steinen und Erden, sonstiger Bergbau	762	2 157 181	.	.	52	1 772
08.1	Gewinnung von Natursteinen, Kies, Sand, Ton und Kaolin	700	1 966 974	633	1 623 392	40	1 212
08.9	Sonstiger Bergbau; Gewinnung von Steinen und Erden a.n.g.	62	190 207	.	.	12	560
09	Erbringung von Dienstleistungen für den Bergbau und für die Gewinnung von Steinen und Erden	11	45	.	.	-	-
09.1	Erbringung von Dienstleistungen für die Gewinnung von Erdöl und Erdgas	7
09.9	Erbringung von Dienstleistungen für den sonstigen Bergbau und die Gewinnung von Steinen und Erden	4
C	Verarbeitendes Gewerbe	59 882	329 465 963	54 392	163 046 121	14 816	20 660 441
10	Herstellung von Nahrungs- und Futtermitteln	8 816	24 300 754	8 124	1 511 770	7 346	18 534 349
10.1	Schlachten und Fleischverarbeitung	3 997	6 008 019	3 766	424 679	3 294	4 639 465
10.2	Fischverarbeitung	39	10 814	35	6 812	30	3 642
10.3	Obst- und Gemüseverarbeitung	175	600 685	157	99 151	.	.
10.4	Herstellung von pflanzlichen und tierischen Ölen und Fetten	76	37 653	55	10 188	.	.
10.5	Milchverarbeitung	343	9 874 683	231	163 826	268	7 603 771
10.6	Mahl- und Schälmühlen, Herstellung von Stärke und Stärkeerzeugnissen	255	590 836	245	92 396	213	427 515

nach Steuersätzen, Vorsteuerabzug und Wirtschaftszweiggruppen

ohne Umsatzsteuer -

Steuerpflichtige Lieferungen und Leistungen				Steuerfreie Lieferungen und Leistungen						Gewer- be- kenn- zahl
zu anderen Steuersätzen		nach § 24 Abs.1 UStG		zusammen		darunter				
Anzahl	1 000 EUR	Anzahl	1 000 EUR	Anzahl	1 000 EUR	mit Vorsteuerabzug		ohne Vorsteuerabzug		
						Fälle	1 000 EUR	Fälle	1 000 EUR	
29 941	- 447 387	5 165	578 677	140 138	223 835 463	76 195	183 051 531	71 454	40 783 932	A - S
349	3 535	3 729	457 506	2 776	273 326	591	204 784	2 294	68 542	A
.	.	.	.	2 545	182 785	459	143 961	2 166	38 824	01
70	553	982	111 096	633	16 118	73	3 431	580	12 687	01.1
.	.	501	60 597	.	.	28	694	.	.	01.2
.	.	.	.	74	16 861	46	16 421	31	440	01.3
24	0	188	23 102	212	101 561	54	97 806	163	3 755	01.4
156	2 413	1 881	197 023	1 401	27 128	177	6 941	1 264	20 187	01.5
30	104	34	29 872	167	20 057	81	18 669	96	1 388	01.6
-	-	-	-	.	.	01.7
48	322	77	11 984	214	90 028	120	60 318	123	29 710	02
13	305	21	2 039	36	7 024	13	3 096	31	3 929	02.1
15	16	39	7 563	67	62 969	34	37 969	41	25 000	02.2
-	-	-	-	-	-	-	-	-	-	02.3
20	1	17	2 382	111	20 034	73	19 253	51	782	02.4
.	.	.	.	17	513	12	505	5	8	03
.	-	-	.	.	03.1
.	.	8	1 526	.	.	12	505	.	.	03.2
.	.	.	.	190	336 566	127	326 572	98	9 994	B
-	-	-	-	-	-	-	-	-	-	05
-	-	-	-	-	-	-	-	-	-	05.1
-	-	-	-	-	-	-	-	-	-	05.2
-	-	-	-	-	-	-	-	-	-	06
-	-	-	-	-	-	-	-	-	-	06.1
-	-	-	-	-	-	-	-	-	-	06.2
-	-	-	-	-	-	-	-	-	-	07
-	-	-	-	-	-	-	-	-	-	07.1
-	-	-	-	-	-	-	-	-	-	07.2
96	- 3 211	.	.	190	336 566	127	326 572	98	9 994	08
.	.	.	.	171	290 623	113	281 661	88	8 962	08.1
.	.	-	-	19	45 943	14	44 911	10	1 032	08.9
.	.	-	-	-	-	-	-	-	-	09
.	09.1
.	09.9
3 625	- 180 742	114	9 073	15 231	142 925 225	13 617	141 530 299	2 879	1 394 926	C
104	111	16	396	1 151	4 219 920	752	4 204 642	517	15 277	10
30	- 40	9	139	369	915 334	191	910 840	202	4 494	10.1
-	-	-	-	5	360	5	360	-	-	10.2
4	1	.	.	56	107 771	52	107 666	10	105	10.3
.	.	-	-	20	826	13	806	8	20	10.4
8	24	-	-	98	2 107 035	71	2 105 476	52	1 558	10.5
.	.	.	.	64	70 708	55	69 795	19	914	10.6

Tabelle 6. Steuerpflichtige und steuerfreie Lieferungen und Leistungen in Bayern 2010

- Lieferungen und Leistungen

Ge- werbe- kenn- zahl	Wirtschaftszweig	Steuer- pflichtige	Lieferungen und Leistungen	Steuerpflichtige Lieferungen und Leistungen			
				zu 19%		zu 7%	
				Anzahl	1 000 EUR	Anzahl	1 000 EUR
10.7	Herstellung von Back- und Teigwaren	3 253	3 658 134	3 054	299 732	2 862	3 230 968
10.8	Herstellung von sonstigen Nahrungsmitteln	466	2 970 966	386	354 356	348	1 764 111
10.9	Herstellung von Futtermitteln	212	548 964	195	60 630	167	444 738
11	Getränkeherstellung	1 235	3 958 396	1 131	3 512 592	581	33 163
12	Tabakverarbeitung	6
13	Herstellung von Textilien	1 514	2 767 984	1 327	1 620 642	96	846
13.1	Spinnstoffaufbereitung und Spinnerei	51	410 632	43	189 965	8	130
13.2	Weberei	136	601 513	120	324 861	12	44
13.3	Veredlung von Textilien und Bekleidung	491	178 524	435	141 004	29	223
13.9	Herstellung von sonstigen Textilwaren	836	1 577 314	729	964 812	47	450
14	Herstellung von Bekleidung	1 744	2 671 462	1 524	1 856 094	.	.
14.1	Herstellung von Bekleidung (ohne Pelzbekleidung)	1 607	2 616 301	1 401	1 807 500	72	3 845
14.2	Herstellung von Pelzwaren	79	19 148	72	15 119	.	.
14.3	Herstellung von Bekleidung aus gewirktem und gestricktem Stoff	58	36 014	51	33 475	6	35
15	Herstellung von Leder, Lederwaren und Schuhen	426	2 043 818	394	1 401 892	82	8 868
15.1	Herstellung von Leder und Lederwaren (ohne Herstellung von Lederbekleidung)	260	139 641	240	100 555	16	1 311
15.2	Herstellung von Schuhen	166	1 904 177	154	1 301 337	66	7 557
16	Herstellung von Holz-, Flecht-, Korb- und Korkwaren (ohne Möbel)	4 436	5 540 182	4 160	3 848 747	1 111	150 038
16.1	Säge-, Hobel- und Holzimprägnierwerke	1 764	1 526 467	1 709	1 111 018	882	83 819
16.2	Herstellung von sonstigen Holz-, Korb-, Flecht- und Korbwaren (ohne Möbel)	2 672	4 013 715	2 451	2 737 730	229	66 220
17	Herstellung von Papier, Pappe und Waren daraus	586	7 935 646	524	5 275 522	96	19 017
17.1	Herstellung von Holz- und Zellstoff, Papier, Karton und Pappe	135	4 794 863	121	2 947 291	21	13 853
17.2	Herstellung von Waren aus Papier, Karton und Pappe	451	3 140 783	403	2 328 231	75	5 164
18	Herstellung von Druckerzeugnissen; Vervielfältigung von bespielten Ton-, Bild- und Datenträgern	3 693	5 531 387	3 369	3 615 708	1 104	585 145
18.1	Herstellung von Druckerzeugnissen	3 375	5 338 111	3 107	3 517 170	1 013	529 749
18.2	Vervielfältigung von bespielten Ton-, Bild- und Datenträgern	318	193 276	262	98 538	91	55 396
19	Kokerei und Mineralölverarbeitung	22	11 575 151	22	10 525 578	3	6 341
19.1	Kokerei	1
19.2	Mineralölverarbeitung	21
20	Herstellung von chemischen Erzeugnissen	1 164	11 933 308	1 021	5 231 499	183	76 133
20.1	Herstellung von chem. Grundstoffen, Düngemitteln u. Stickst.verb., Kunstst. u. synth. Kautschuk in Primärformen	310	7 251 310	277	2 688 497	36	26 085
20.2	Herstellung von Schädlingsbekämpfungsmitteln, Pflanzenschutz- und Desinfektionsmitteln	17	30 980	16	17 230	.	.
20.3	Herstellung von Anstrichmitteln, Druckfarben und Kittens	104	573 609	93	388 782	.	.
20.4	Herstellung von Seifen, Wasch-, Reinigungs- und Körperpflegemitteln sowie von Duftstoffen	423	851 477	366	476 993	101	11 109
20.5	Herstellung von sonstigen chemischen Erzeugnissen	294	3 015 790	254	1 582 020	33	32 897
20.6	Herstellung von Chemiefasern	16	210 141	15	77 975	.	.
21	Herstellung von pharmazeutischen Erzeugnissen	229
21.1	Herstellung von pharmazeutischen Grundstoffen	47
21.2	Herstellung von pharmazeutischen Spezialitäten und sonstigen pharmazeutischen Erzeugnissen	182	4 235 465	138	2 925 046	59	132 213
22	Herstellung von Gummi- und Kunststoffwaren	1 504	12 115 177	1 363	7 839 055	82	4 560

nach Steuersätzen, Vorsteuerabzug und Wirtschaftszweiggruppen

ohne Umsatzsteuer -

Steuerpflichtige Lieferungen und Leistungen				Steuerfreie Lieferungen und Leistungen						Gewer- be- kenn- zahl
zu anderen Steuersätzen		nach § 24 Abs.1 UStG		zusammen		darunter				
						mit Vorsteuerabzug		ohne Vorsteuerabzug		
Anzahl	1 000 EUR	Anzahl	1 000 EUR	Anzahl	1 000 EUR	Fälle	1 000 EUR	Fälle	1 000 EUR	
27	62	-	-	320	127 232	161	122 563	189	4 669	10.7
18	- 17	-	-	164	847 169	157	843 881	26	3 288	10.8
10	89	3	21	55	43 484	47	43 254	11	230	10.9
174	- 879	41	7 539	354	402 984	231	354 751	206	48 233	11
.	12
.	.	.	.	418	1 143 194	389	1 133 571	79	9 624	13
7	- 288	-	-	25	219 021	24	218 133	7	888	13.1
23	- 154	-	-	55	276 748	51	274 927	18	1 821	13.2
12	17	-	-	75	36 989	68	36 576	10	413	13.3
.	.	.	.	263	610 436	246	603 934	44	6 502	13.9
114	- 339	.	.	393	808 755	352	782 656	73	26 099	14
.	.	.	.	363	802 289	325	776 312	68	25 977	14.1
4	- 7	-	-	.	.	15	3 977	.	.	14.2
.	.	-	-	.	.	12	2 368	.	.	14.3
22	- 70	-	-	130	632 014	119	631 088	20	926	15
11	- 37	-	-	79	37 201	77	37 155	8	46	15.1
11	- 33	-	-	51	594 812	42	593 933	12	880	15.2
294	- 326	10	57	792	1 426 048	671	1 413 503	176	12 545	16
.	.	.	.	344	323 079	286	320 754	77	2 325	16.1
.	.	.	.	448	1 102 969	385	1 092 749	99	10 220	16.2
.	.	.	.	248	2 639 122	239	2 624 065	32	15 057	17
.	.	.	.	56	1 832 067	53	1 817 272	11	14 795	17.1
39	93	-	-	192	807 056	186	806 794	21	262	17.2
.	.	.	.	1 019	1 326 534	943	1 314 706	160	11 829	18
.	.	.	.	968	1 287 185	898	1 275 586	153	11 599	18.1
10	- 350	-	-	51	39 349	45	39 120	7	229	18.2
4	- 826	-	-	8	1 029 647	8	1 029 600	4	48	19
.	19.1
.	19.2
96	739	-	-	472	6 584 678	442	6 305 149	64	279 529	20
33	194	-	-	160	4 528 545	153	4 256 245	17	272 300	20.1
.	.	-	-	.	.	12	13 732	.	.	20.2
.	.	-	-	.	.	62	183 946	.	.	20.3
14	466	-	-	104	362 868	93	362 250	16	618	20.4
18	41	-	-	119	1 368 743	111	1 362 834	20	5 909	20.5
.	.	-	-	11	126 142	11	126 142	-	-	20.6
.	21
.	21.1
18	- 25	-	-	89	1 102 466	84	1 101 485	17	981	21.2
160	- 874	3	21	792	4 146 974	776	4 142 007	93	4 967	22

Tabelle 6. Steuerpflichtige und steuerfreie Lieferungen und Leistungen in Bayern 2010

- Lieferungen und Leistungen

Ge- werbe- kenn- zahl	Wirtschaftszweig	Steuer- pflichtige	Lieferungen und Leistungen	Steuerpflichtige Lieferungen und Leistungen			
				zu 19%		zu 7%	
				Anzahl	1 000 EUR	Anzahl	1 000 EUR
22.1	Herstellung von Gummiwaren	199	1 225 350	189	860 136	14	152
22.2	Herstellung von Kunststoffwaren	1 305	10 889 827	1 174	6 978 919	68	4 408
23	Herstellung von Glas und Glaswaren, Keramik, Verarbeitung von Steinen und Erden	3 363	7 267 190	3 057	5 355 300	333	5 102
23.1	Herstellung von Glas und Glaswaren	439	1 499 546	399	916 906	53	563
23.2	Herstellung von feuerfesten keramischen Werkstoffen und Waren	40	374 953	35	220 090	11	183
23.3	Herstellung von keramischen Baumaterialien	174	445 764	156	379 722	12	71
23.4	Herstellung von sonstigen Porzellan- und keramischen Erzeugnissen	573	892 679	518	519 097	86	1 690
23.5	Herstellung von Zement, Kalk und gebranntem Gips	26	221 884	26	199 222	7	31
23.6	Herstellung von Erzeugnissen aus Beton, Zement und Gips	589	2 775 248	503	2 314 661	37	371
23.7	Be- und Verarbeitung von Naturwerksteinen und Natursteinen a.n.g.	1 391	497 564	1 303	431 143	111	1 736
23.9	Herstellung von Schleifkörpern, Schleifmitteln auf Unterlage und sonstigen Erzeugnissen aus nichtmetallischen Mineralien a.n.g.	131	559 553	117	374 460	16	456
24	Metallerzeugung und -bearbeitung	853	4 394 161	772	3 083 034	49	2 539
24.1	Erzeugung von Roheisen, Stahl und Ferrolegierungen	245	1 003 938	228	829 944	12	380
24.2	Herstellung von Stahlrohren, Rohrform-, Rohrverschluss- und Rohrverbindungsstücken aus Stahl	63	359 631	57	186 864	3	1
24.3	Sonstige erste Bearbeitung von Eisen und Stahl	69	187 806	58	154 423	-	-
24.4	Erzeugung und erste Bearbeitung von NE-Metallen	292	1 539 695	261	959 052	11	181
24.5	Gießereien	184	1 303 090	168	952 752	23	1 976
25	Herstellung von Metallerzeugnissen	8 715	13 220 723	8 115	9 533 928	339	3 710
25.1	Stahl- und Leichtmetallbau	1 640	2 944 466	1 463	2 088 164	46	528
25.2	Herstellung von Metalltanks und -behältern; Herstellung von Heizkörpern und -kesseln für Zentralheizungen	105	465 701	88	329 651	5	16
25.3	Herstellung von Dampfkesseln (ohne Zentralheizungskessel)	6	74 161	6	72 637	.	.
25.4	Herstellung von Waffen und Munition	76	828 915	71	289 213	19	850
25.5	Herstellung von Schmiede-, Press-, Zieh- und Stanzteilen, gewalzten Ringen und pulvermetallurgischen Erzeugnissen	441	1 571 964	422	1 140 042	20	110
25.6	Oberflächenveredlung und Wärmebehandlung; Mechanik a.n.g.	4 517	2 348 241	4 285	2 118 789	.	.
25.7	Herstellung von Schneidwaren, Werkzeugen, Schlössern und Beschlügen aus unedlen Metallen	742	1 414 936	687	1 042 908	37	245
25.9	Herstellung von sonstigen Metallwaren	1 188	3 572 340	1 093	2 452 525	46	735
26	Herstellung von DV-Geräten, elektronischen und optischen Erzeugnissen	3 483	54 301 181	3 041	26 055 360	248	134 050
26.1	Herstellung von elektronischen Bauelementen und Leiterplatten	725	37 642 584	632	15 909 417	36	59 214
26.2	Herstellung von DV-Geräten und peripheren Geräten	825	6 179 818	704	4 759 728	33	1 075
26.3	Herstellung von Geräten und Einrichtungen der Telekommunikationstechnik	474	3 774 744	413	2 148 017	23	11 240
26.4	Herstellung von Geräten der Unterhaltungselektronik	272	888 534	226	665 900	14	628
26.5	Herstellung von elektrischen Mess-, Kontroll-, Navigations- u.ä. Instrumenten und Vorrichtungen; Herstellung von Uhren	812	4 547 140	738	1 969 650	43	5 229
26.6	Herstellung von Bestrahlungs- und Elektrotherapiegeräten und elektromedizinischen Geräten	135	403 706	125	183 568	65	53 574
26.7	Herstellung von optischen und fotografischen Instrumenten und Geräten	131	827 310	109	395 328	9	1 925
26.8	Herstellung von magnetischen und optischen Datenträgern	109	37 346	94	23 752	25	1 165

nach Steuersätzen, Vorsteuerabzug und Wirtschaftszweiggruppen

ohne Umsatzsteuer -

Steuerpflichtige Lieferungen und Leistungen				Steuerfreie Lieferungen und Leistungen						Ge- werbe- kenn- zahl
zu anderen Steuersätzen		nach § 24 Abs.1 UStG		zusammen		darunter				
						mit Vorsteuerabzug		ohne Vorsteuerabzug		
Anzahl	1 000 EUR	Anzahl	1 000 EUR	Anzahl	1 000 EUR	Fälle	1 000 EUR	Fälle	1 000 EUR	
.	.	.	.	82	325 615	82	325 539	6	75	22.1
.	.	.	.	710	3 821 359	694	3 816 468	87	4 892	22.2
348	- 3 240	5	298	745	1 718 844	633	1 645 953	193	72 891	23
.	.	.	.	167	563 910	160	533 575	21	30 334	23.1
.	16	152 344	.	.	23.2
22	- 159	.	.	53	54 364	44	53 846	18	518	23.3
24	22	.	.	125	369 275	109	368 723	30	553	23.4
3	- 5	11	19 344	.	.	23.5
.	.	.	.	147	350 017	120	310 594	53	39 424	23.6
.	.	.	.	161	26 114	114	24 648	53	1 466	23.7
15	114	.	.	61	183 083	59	182 880	9	203	23.9
.	.	.	.	244	1 277 220	234	1 271 926	32	5 294	24
14	- 53	.	.	51	169 110	48	169 090	7	20	24.1
.	19	166 907	.	.	24.2
.	18	29 990	.	.	24.3
11	41	.	.	73	573 154	68	568 518	11	4 636	24.4
.	.	.	.	81	338 006	81	337 421	10	585	24.5
553	- 1 620	9	327	1 929	3 083 581	1 754	3 041 273	310	42 308	25
135	- 1 508	.	.	338	534 729	298	530 868	69	3 861	25.1
.	31	91 015	.	.	25.2
.	3	1 399	.	.	25.3
4	- 146	.	.	31	538 999	30	538 419	3	580	25.4
31	- 32	.	.	147	428 427	138	403 780	16	24 646	25.5
265	- 92	.	.	749	127 375	646	123 269	138	4 106	25.6
.	.	.	.	285	361 346	277	360 477	29	869	25.7
57	- 7	.	.	344	1 000 183	331	992 047	48	8 136	25.9
188	- 69 159	4	48	1 249	27 446 664	1 184	27 090 190	130	356 474	26
.	.	.	.	319	21 053 875	308	20 708 887	34	344 988	26.1
30	- 2 072	.	.	176	1 419 148	160	1 418 919	22	229	26.2
28	- 2 989	.	.	137	1 577 799	121	1 576 218	22	1 581	26.3
14	- 399	.	.	68	220 576	65	220 406	10	170	26.4
.	.	.	.	411	2 566 322	399	2 557 977	29	8 346	26.5
9	3	.	.	55	166 549	54	166 280	4	269	26.6
11	1	.	.	57	429 958	56	429 325	3	633	26.7
.	.	.	.	26	12 437	21	12 179	6	258	26.8

Tabelle 6. Steuerpflichtige und steuerfreie Lieferungen und Leistungen in Bayern 2010

- Lieferungen und Leistungen

Ge- werbe- kenn- zahl	Wirtschaftszweig	Steuer- pflichtige	Lieferungen und Leistungen	Steuerpflichtige Lieferungen und Leistungen			
				zu 19%		zu 7%	
				Anzahl	1 000 EUR	Anzahl	1 000 EUR
27	Herstellung von elektrischen Ausrüstungen	1 962	14 372 866	1 728	9 056 957	87	1 989
27.1	Herstellung von Elektromotoren, Generatoren, Transformatoren, Elektrizitätsverteilungs- und -schalteinrichtungen	420	2 373 884	360	1 566 296	20	832
27.2	Herstellung von Batterien und Akkumulatoren	34
27.3	Herstellung von Kabeln und elektrischem Installationsmaterial	255	1 275 475	222	881 279	14	109
27.4	Herstellung von elektrischen Lampen und Leuchten	213
27.5	Herstellung von Haushaltsgeräten	84
27.9	Herstellung von sonstigen elektrischen Ausrüstungen und Geräten a.n.g.	956	4 494 816	856	3 175 766	37	324
28	Maschinenbau	3 986	31 481 105	3 572	16 391 386	208	13 071
28.1	Herstellung von nicht wirtschaftszweigspezifischen Maschinen	310	9 520 216	285	3 947 810	18	1 614
28.2	Herstellung von sonstigen nicht wirtschaftszweigspezifischen Maschinen	1 661	7 206 483	1 502	4 844 077	77	6 994
28.3	Herstellung von land- und forstwirtschaftlichen Maschinen	201	1 480 308	189	1 031 354	16	633
28.4	Herstellung von Werkzeugmaschinen	357	1 271 845	333	735 207	17	49
28.9	Herstellung von Maschinen für sonstige bestimmte Wirtschaftszweige	1 457	12 002 254	1 263	5 832 937	80	3 781
29	Herstellung von Kraftwagen und Kraftwagenteilen	729	64 759 252	670	24 166 337	42	14 079
29.1	Herstellung von Kraftwagen und Kraftwagenmotoren	82
29.2	Herstellung von Karosserien, Aufbauten und Anhängern	268
29.3	Herstellung von Teilen und Zubehör für Kraftwagen	379	10 524 748	348	6 846 569	22	484
30	Sonstiger Fahrzeugbau	339	26 486 533	270	5 744 744	33	35 454
30.1	Schiff- und Bootsbau	89
30.2	Schienenfahrzeugbau	26	54 855	19	34 794	.	.
30.3	Luft- und Raumfahrzeugbau	87	25 001 118	59	4 876 328	13	35 126
30.4	Herstellung von militärischen Kampffahrzeugen	2
30.9	Herstellung von Fahrzeugen a.n.g.	135	376 406	119	264 006	10	57
31	Herstellung von Möbeln	3 229	3 417 397	3 035	2 835 694	147	4 329
32	Herstellung von sonstigen Waren	6 235	6 851 008	5 516	3 842 957	2 434	881 559
32.1	Herstellung von Münzen, Schmuck und ähnlichen Erzeugnissen	1 378	629 578	1 256	472 304	90	1 348
32.2	Herstellung von Musikinstrumenten	447	94 562	419	64 164	73	360
32.3	Herstellung von Sportgeräten	206	317 247	172	235 821	25	114
32.4	Herstellung von Spielwaren	313	1 195 198	256	690 921	45	31 404
32.5	Herstellung von medizinischen und zahnmedizinischen Apparaten und Materialien	2 781	3 201 212	2 440	1 483 230	2 092	784 058
32.9	Herstellung von Erzeugnissen a.n.g.	1 110	1 413 211	973	896 517	109	64 275
33	Reparatur und Installation von Maschinen und Ausrüstungen	1 613	1 203 212	1 476	917 980	59	1 159
33.1	Reparatur von Metallerzeugnissen, Maschinen und Ausrüstungen	935	429 568	877	393 586	39	744
33.2	Installation von Maschinen und Ausrüstungen a.n.g.	678	773 644	599	524 394	20	415
D	Energieversorgung	155 713	40 030 706	145 642	37 352 648	2 328	1 226 661
35	Energieversorgung	155 713	40 030 706	145 642	37 352 648	2 328	1 226 661
35.1	Elektrizitätsversorgung	154 099	35 202 757	144 307	32 575 125	2 191	1 202 840
35.2	Gasversorgung	665	4 539 281	570	4 507 159	95	15 287
35.3	Wärme- und Kälteversorgung	949	288 668	765	270 364	42	8 534
E	Wasserversorgung; Abwasser- und Abfallentsorgung, Beseitigung von Umweltverschmutzungen	3 262	4 783 756	2 659	3 613 065	1 838	820 777
36	Wasserversorgung	1 813	1 560 174	1 402	794 107	1 713	803 081

nach Steuersätzen, Vorsteuerabzug und Wirtschaftszweiggruppen

ohne Umsatzsteuer -

Steuerpflichtige Lieferungen und Leistungen				Steuerfreie Lieferungen und Leistungen						Gewer- be- kenn- zahl
zu anderen Steuersätzen		nach § 24 Abs.1 UStG		zusammen		darunter				
						mit Vorsteuerabzug		ohne Vorsteuerabzug		
Anzahl	1 000 EUR	Anzahl	1 000 EUR	Anzahl	1 000 EUR	Fälle	1 000 EUR	Fälle	1 000 EUR	
146	- 1 879	3	- 5	693	5 083 808	665	5 070 944	87	12 863	27
.	.	.	.	141	730 259	135	725 424	23	4 836	27.1
.	27.2
.	.	.	.	86	306 497	85	306 485	5	12	27.3
.	27.4
.	27.5
56	- 4 515	-	-	344	1 261 228	327	1 253 636	49	7 592	27.9
353	- 5 085	3	48	1 750	14 606 767	1 689	14 531 878	190	74 889	28
44	- 99	-	-	172	5 553 897	167	5 524 213	18	29 685	28.1
141	8	3	48	671	2 040 472	650	2 016 155	71	24 317	28.2
24	20	-	-	81	442 264	73	441 966	12	298	28.3
16	- 1 137	-	-	128	516 384	125	515 298	10	1 087	28.4
128	- 3 878	-	-	698	6 053 749	674	6 034 246	79	19 503	28.9
80	- 3 953	-	-	301	40 518 817	278	40 191 717	72	327 100	29
.	29.1
.	29.2
41	- 157	-	-	178	3 645 747	164	3 624 314	48	21 433	29.3
31	- 90 012	-	-	100	20 706 964	93	20 686 783	17	20 181	30
.	30.1
.	.	.	.	4	18 376	4	18 376	-	-	30.2
15	- 90 083	-	-	35	20 093 772	32	20 074 774	8	18 998	30.3
.	30.4
9	- 71	-	-	38	111 019	36	110 876	4	143	30.9
187	- 2 044	7	142	473	522 865	382	519 559	125	3 306	31
.	.	.	.	1 523	2 110 600	1 370	2 095 002	229	15 599	32
.	.	.	.	292	153 936	262	151 599	39	2 337	32.1
14	- 82	-	-	182	30 026	170	29 708	22	318	32.2
15	- 122	-	-	82	78 306	79	78 131	7	175	32.3
24	- 15	-	-	108	471 754	106	469 478	15	2 275	32.4
79	72	-	-	537	928 909	445	919 496	110	9 412	32.5
55	- 111	-	-	322	447 670	308	446 589	36	1 081	32.9
74	18	3	14	335	191 273	307	189 878	50	1 395	33
.	.	.	.	198	21 195	177	20 510	34	685	33.1
.	.	.	.	137	170 078	130	169 368	16	710	33.2
332	- 6 081	532	55 353	2 142	969 907	335	158 821	1 866	811 086	D
332	- 6 081	532	55 353	2 142	969 907	335	158 821	1 866	811 086	35
299	- 6 213	528	54 742	2 019	946 323	294	146 391	1 775	799 933	35.1
24	173	4	611	63	15 612	12	4 664	55	10 948	35.2
9	- 40	-	-	60	7 971	29	7 766	36	205	35.3
690	- 52 768	13	3 880	428	372 958	279	272 268	190	100 689	E
556	- 52 092	10	3 840	142	9 171	37	2 609	119	6 562	36

Tabelle 6. Steuerpflichtige und steuerfreie Lieferungen und Leistungen in Bayern 2010

- Lieferungen und Leistungen

Ge- werbe- kenn- zahl	Wirtschaftszweig	Steuer- pflichtige	Lieferungen und Leistungen	Steuerpflichtige Lieferungen und Leistungen			
				zu 19%		zu 7%	
				Anzahl	1 000 EUR	Anzahl	1 000 EUR
37	Abwasserentsorgung	175	195 712	150	190 860	.	.
38	Sammlung, Behandlung und Beseitigung von Abfällen; Rückgewinnung	1 163	2 959 095	1 011	2 566 272	114	16 302
38.1	Sammlung von Abfällen	296	657 042	265	550 006	28	1 485
38.2	Abfallbehandlung und -beseitigung	383	731 719	341	702 899	55	10 652
38.3	Rückgewinnung	484	1 570 334	405	1 313 367	31	4 165
39	Beseitigung von Umweltverschmutzungen und sonstige Entsorgung	111	68 775	96	61 825	.	.
F	Baugewerbe	82 201	44 724 007	73 411	32 772 385	2 372	41 035
41	Hochbau	7 861	12 315 501	5 943	7 748 359	187	12 052
41.1	Erschließung von Grundstücken; Bauträger	2 517	2 812 181	1 611	945 433	47	6 487
41.2	Bau von Gebäuden	5 344	9 503 320	4 332	6 802 927	140	5 565
42	Tiefbau	1 563	3 919 136	1 180	2 868 928	52	978
42.1	Bau von Straßen und Bahnverkehrsstrecken	852	2 672 236	602	1 913 522	28	222
42.2	Leitungstiefbau und Kläranlagenbau	304	616 001	257	460 321	10	664
42.9	Sonstiger Tiefbau	407	630 899	321	495 085	14	92
43	Vorbereitende Baustellenarbeiten, Bauinstallation und sonstiges Ausbaugewerbe	72 777	28 489 370	66 288	22 155 097	2 133	28 005
43.1	Abbrucharbeiten und vorbereitende Baustellenarbeiten	2 675	866 469	2 393	644 092	124	3 988
43.2	Bauinstallation	25 104	14 987 640	22 778	11 661 267	762	8 017
43.3	Sonstiger Ausbau	32 487	7 277 660	29 937	5 793 748	863	9 725
43.9	Sonstige spezialisierte Bautätigkeiten	12 511	5 357 602	11 180	4 055 991	384	6 274
G	Handel; Instandhaltung und Reparatur von Kraftfahrzeugen	186 955	234 063 805	167 398	173 513 883	47 205	37 628 446
45	Handel mit Kraftfahrzeugen; Instandhaltung und Reparatur von Kraftfahrzeugen	28 289	30 723 228	26 222	26 903 889	1 461	84 075
45.1	Handel mit Kraftwagen	11 417	18 001 893	10 331	15 754 113	634	17 175
45.2	Instandhaltung und Reparatur von Kraftwagen	8 589	4 045 830	8 259	3 813 386	498	54 963
45.3	Handel mit Kraftwagenteilen und -zubehör	6 658	7 998 602	6 145	6 711 098	242	11 026
45.4	Handel mit Krafträdern, Kraftradteilen und -zubehör; Instandhaltung und Reparatur von Krafträdern	1 625	676 902	1 487	625 293	87	911
46	Großhandel (ohne Handel mit Kraftfahrzeugen)	44 894	123 040 958	39 138	87 680 467	8 410	19 563 806
46.1	Handelsvermittlung	18 972	5 471 784	16 794	4 152 221	2 039	556 538
46.2	Großhandel mit landwirtschaftlichen Grundstoffen und lebenden Tieren	2 202	5 692 359	1 961	1 079 847	1 701	3 958 136
46.3	Großhandel mit Nahrungs- und Genussmitteln, Getränken und Tabakwaren	3 687	19 846 979	2 977	6 087 100	2 381	12 210 754
46.4	Großhandel mit Gebrauchs- und Verbrauchsgütern	6 450	30 308 894	5 586	24 679 182	956	1 253 605
46.5	Großhandel mit Geräten der Informations- und Kommunikationstechnik	1 223	10 171 261	1 028	8 366 410	68	1 290
46.6	Großhandel mit sonstigen Maschinen, Ausrüstungen und Zubehör	4 463	8 934 796	3 887	7 332 932	283	111 716
46.7	Sonstiger Großhandel	5 728	39 489 068	5 126	33 747 392	667	1 064 530
46.9	Großhandel ohne ausgeprägten Schwerpunkt	2 169	3 125 818	1 779	2 235 383	315	407 237
47	Einzelhandel (ohne Handel mit Kraftfahrzeugen)	113 772	80 299 619	102 038	58 929 527	37 334	17 980 564
47.1	Einzelhandel mit Waren verschiedener Art (in Verkaufsräumen)	15 080	20 917 419	13 665	7 862 368	7 100	12 737 652
47.2	Einzelhandel mit Nahrungs- und Genussmitteln, Getränken und Tabakwaren (in Verkaufsräumen)	12 094	4 206 642	10 867	1 732 533	7 874	2 318 047
47.3	Einzelhandel mit Motorenkraftstoffen (Tankstellen)	1 683	3 191 592	1 625	3 011 091	1 322	165 211

nach Steuersätzen, Vorsteuerabzug und Wirtschaftszweiggruppen

ohne Umsatzsteuer -

Steuerpflichtige Lieferungen und Leistungen				Steuerfreie Lieferungen und Leistungen						Ge- werbe- kenn- zahl
zu anderen Steuersätzen		nach § 24 Abs.1 UStG		zusammen		darunter				
Anzahl	1 000 EUR	Anzahl	1 000 EUR	Anzahl	1 000 EUR	mit Vorsteuerabzug		ohne Vorsteuerabzug		
						Fälle	1 000 EUR	Fälle	1 000 EUR	
.	.	-	-	16	1 898	12	1 829	5	69	37
113	- 436	3	40	260	357 464	223	263 548	62	93 916	38
36	- 146	-	-	59	102 138	48	9 601	19	92 537	38.1
.	.	.	.	66	7 973	46	7 310	24	664	38.2
.	.	.	.	135	247 353	129	246 637	19	716	38.3
.	.	-	-	10	4 425	7	4 282	4	143	39
.	.	-	-	6 008	3 402 904	3 236	1 324 949	3 037	2 077 955	F
605	- 12 911	8	- 116	1 460	2 477 562	251	494 110	1 264	1 983 452	41
101	- 747	-	-	814	1 670 426	56	27 900	767	1 642 526	41.1
504	- 12 163	8	- 116	646	807 137	195	466 210	497	340 927	41.2
.	.	.	.	145	34 995	90	25 460	67	9 535	42
.	.	.	.	77	22 457	43	15 392	42	7 065	42.1
21	- 1 961	-	-	38	8 975	26	8 844	13	131	42.2
22	- 580	-	-	30	3 563	21	1 225	12	2 338	42.9
3 577	- 15 219	62	1 505	4 403	890 346	2 895	805 379	1 706	84 967	43
96	84	5	348	177	5 156	110	3 124	77	2 032	43.1
1 568	- 8 849	18	432	1 788	542 137	1 228	524 121	648	18 016	43.2
1 335	- 2 694	26	422	1 699	153 770	1 130	118 419	635	35 351	43.3
578	- 3 760	13	302	739	189 282	427	159 715	346	29 568	43.9
5 924	- 16 839	205	17 811	37 928	22 043 213	32 497	20 967 726	8 268	1 075 487	G
1 501	- 5 658	28	201	7 989	3 712 722	6 879	3 571 257	2 297	141 465	45
599	- 1 739	11	- 17	4 415	2 223 064	3 897	2 107 041	1 276	116 023	45.1
.	.	.	.	1 561	168 395	1 219	157 200	571	11 194	45.2
230	- 2 196	8	188	1 560	1 270 917	1 382	1 259 441	298	11 476	45.3
.	.	.	.	453	50 346	381	47 575	152	2 772	45.4
2 272	- 5 716	66	12 912	11 767	15 207 585	10 705	14 590 323	1 719	617 262	46
357	- 257	11	688	2 947	709 999	2 499	624 656	553	85 344	46.1
83	- 400	9	10 150	482	625 767	409	621 717	109	4 050	46.2
147	- 12	5	448	958	1 544 116	843	1 536 376	193	7 740	46.3
.	.	.	.	2 546	4 334 320	2 424	3 871 966	281	462 355	46.4
.	.	.	.	470	1 790 616	458	1 787 804	36	2 812	46.5
381	1 299	8	941	1 808	1 282 746	1 735	1 272 641	179	10 105	46.6
585	- 1 381	18	53	1 750	4 502 644	1 580	4 462 289	289	40 356	46.7
122	- 521	3	596	806	417 376	757	412 874	79	4 502	46.9
2 151	- 5 465	111	4 698	18 172	3 122 906	14 913	2 806 147	4 252	316 760	47
197	229	16	433	2 184	300 547	1 620	277 988	662	22 559	47.1
87	34	15	1 266	939	152 811	626	145 822	344	6 989	47.2
.	.	.	.	157	15 034	63	5 327	108	9 707	47.3

Tabelle 6. Steuerpflichtige und steuerfreie Lieferungen und Leistungen in Bayern 2010

- Lieferungen und Leistungen

Gewerke- kenn- zahl	Wirtschaftszweig	Steuer- pflichtige	Lieferungen und Leistungen	Steuerpflichtige Lieferungen und Leistungen			
				zu 19%		zu 7%	
				Anzahl	1 000 EUR	Anzahl	1 000 EUR
47.4	Einzelhandel mit Geräten der Informations- und Kommunikationstechnik (in Verkaufsräumen)	7 207	11 523 446	6 446	11 213 890	417	31 985
47.5	Einzelhandel mit sonstigen Haushaltsgeräten, Textilien, Heimwerker- und Einrichtungsbedarf (in Verkaufsräumen)	19 364	13 428 256	17 784	12 362 566	1 951	232 454
47.6	Einzelhandel mit Verlagsprodukten, Sportausrüstungen und Spielwaren (in Verkaufsräumen)	7 681	3 071 404	7 038	2 118 922	3 318	795 485
47.7	Einzelhandel mit sonstigen Gütern (in Verkaufsräumen)	33 015	17 421 633	30 005	15 095 439	11 227	1 250 886
47.8	Einzelhandel an Verkaufsständen und auf Märkten	2 120	254 503	1 763	100 171	1 113	148 635
47.9	Einzelhandel, nicht in Verkaufsräumen, an Verkaufsständen oder auf Märkten	15 528	6 284 723	12 845	5 432 547	3 012	300 210
H	Verkehr und Lagerei	29 870	21 701 776	26 835	16 790 405	6 686	1 030 466
49	Landverkehr und Transport in Rohrfernleitungen	20 867	8 460 299	18 849	7 009 966	6 217	870 916
49.1	Personenbeförderung im Eisenbahnfernverkehr	19	107 164	16	93 121	.	.
49.2	Güterbeförderung im Eisenbahnverkehr	5	18 238	5	14 798	-	-
49.3	Sonstige Personenbeförderung im Landverkehr	9 872	2 280 941	8 636	1 326 463	5 703	802 805
49.4	Güterbeförderung im Straßenverkehr, Umzugstransporte	10 953	5 907 589	10 175	5 500 278	509	55 969
49.5	Transport in Rohrfernleitungen	18	146 366	17	75 306	.	.
50	Schifffahrt	310	438 235	197	171 522	.	.
50.1	Personenbeförderung in der See- und Küstenschifffahrt	-	-	-	-	-	-
50.2	Güterbeförderung in der See- und Küstenschifffahrt	94	210 238	10	7 013	.	.
50.3	Personenbeförderung in der Binnenschifffahrt	50	50 582	44	20 025	.	.
50.4	Güterbeförderung in der Binnenschifffahrt	166	177 415	143	144 485	.	.
51	Luftfahrt	210	240 369	162	57 002	.	.
51.1	Personenbeförderung in der Luftfahrt	199	223 498	.	.	14	103
51.2	Güterbeförderung in der Luftfahrt und Raumtransport	11	16 871
52	Lagerei sowie Erbringung von sonstigen Dienstleistungen für den Verkehr	5 243	12 105 617	4 640	9 107 261	311	133 422
52.1	Lagerei	196	272 471	182	191 919	40	44 164
52.2	Erbringung von sonstigen Dienstleistungen für den Verkehr	5 047	11 833 146	4 458	8 915 342	271	89 257
53	Post-, Kurier- und Expressdienste	3 240	457 256	2 987	444 654	104	3 310
53.2	Sonstige Post-, Kurier- und Expressdienste	3 240	457 256	2 987	444 654	104	3 310
I	Gastgewerbe	56 718	13 379 603	52 521	8 674 875	42 429	4 407 042
55	Beherbergung	16 572	5 338 471	14 941	2 607 571	13 105	2 565 088
55.1	Hotels, Gasthöfe und Pensionen	12 957	4 991 531	12 161	2 502 495	10 357	2 422 198
55.2	Ferienunterkünfte und ähnliche Beherbergungsstätten	2 429	223 708	1 776	59 212	1 869	84 478
55.3	Campingplätze	238
55.9	Sonstige Beherbergungsstätten	948
56	Gastronomie	40 146	8 041 132	37 580	6 067 304	29 324	1 841 954
56.1	Restaurants, Gaststätten, Imbissstuben, Cafés, Eissalons u.ä.	26 904	6 262 969	25 439	4 677 344	21 775	1 542 480
56.2	Caterer und Erbringung sonstiger Verpflegungsdienstleistungen	3 157	627 490	2 781	356 280	2 034	203 579
56.3	Ausschank von Getränken	10 085	1 150 674	9 360	1 033 679	5 515	95 896
J	Information und Kommunikation	47 827	36 066 513	40 022	29 087 607	5 666	3 697 794
58	Verlagswesen	3 415	7 873 418	2 718	3 732 303	1 823	1 948 420
58.1	Verlegen von Büchern und Zeitschriften; sonstiges Verlagswesen (ohne Software)	3 099	5 010 971	2 465	2 809 227	1 798	1 947 651
58.2	Verlegen von Software	316	2 862 447	253	923 076	25	769
59	Herstellung, Verleih, Vertrieb von Filmen, Fernsehprogrammen; Kinos; Tonstudios und Verlegen von Musik	4 860	3 132 084	3 845	1 607 247	1 791	1 423 696

nach Steuersätzen, Vorsteuerabzug und Wirtschaftszweiggruppen

ohne Umsatzsteuer -

Steuerpflichtige Lieferungen und Leistungen				Steuerfreie Lieferungen und Leistungen						Ge- werbe- kenn- zahl
zu anderen Steuersätzen		nach § 24 Abs.1 UStG		zusammen		darunter				
Anzahl	1 000 EUR	Anzahl	1 000 EUR	Anzahl	1 000 EUR	mit Vorsteuerabzug		ohne Vorsteuerabzug		
						Fälle	1 000 EUR	Fälle	1 000 EUR	
183	- 3 448	10	87	1 063	275 477	898	221 876	252	53 601	47.4
715	- 1 112	10	17	3 280	709 850	2 802	685 397	674	24 452	47.5
119	- 137	5	829	1 686	154 292	1 371	139 728	411	14 564	47.6
553	- 1 655	26	1 129	6 712	987 503	5 701	825 190	1 377	162 313	47.7
.	.	.	.	134	3 953	107	3 226	35	727	47.8
220	720	24	658	2 017	523 441	1 725	501 593	389	21 848	47.9
595	- 1 691	25	887	3 384	3 319 793	2 750	3 205 089	910	114 704	H
312	- 1 362	17	850	1 844	321 395	1 441	275 675	569	45 720	49
-	-	-	-	49.1
.	.	-	-	49.2
84	- 1 727	3	12	672	102 962	452	67 814	319	35 149	49.3
224	378	14	839	1 165	214 799	984	204 423	246	10 377	49.4
.	.	-	-	.	.	3	120	.	.	49.5
.	.	-	-	77	242 301	72	241 782	8	519	50
-	-	-	-	-	-	-	-	-	-	50.1
.	.	-	-	.	.	37	203 137	.	.	50.2
-	-	-	-	.	.	4	8 221	.	.	50.3
.	.	-	-	32	30 870	31	30 424	3	446	50.4
.	.	-	-	42	178 205	35	178 049	8	156	51
.	.	-	-	38	172 516	31	172 360	8	156	51.1
-	-	-	-	4	5 689	4	5 689	-	-	51.2
264	- 320	8	37	1 268	2 569 787	1 100	2 502 662	268	67 125	52
.	.	.	.	47	35 945	33	35 143	17	801	52.1
.	.	.	.	1 221	2 533 842	1 067	2 467 518	251	66 324	52.2
14	8	-	-	153	8 106	102	6 922	57	1 185	53
14	8	-	-	153	8 106	102	6 922	57	1 185	53.2
382	- 563	118	4 941	3 475	281 098	944	52 906	2 633	228 192	I
192	- 1 035	65	2 469	1 912	161 758	544	25 094	1 445	136 664	55
173	- 1 120	43	1 685	1 461	64 755	491	23 959	1 036	40 796	55.1
13	15	14	330	237	79 219	31	154	212	79 065	55.2
.	55.3
.	55.9
190	472	53	2 472	1 563	119 340	400	27 812	1 188	91 528	56
124	456	24	1 375	1 063	37 297	270	10 988	810	26 310	56.1
10	- 97	4	125	111	66 741	47	14 521	66	52 219	56.2
56	113	25	972	389	15 302	83	2 302	312	12 999	56.3
873	- 46 336	22	981	5 117	3 150 575	3 745	2 959 779	1 637	190 796	J
.	.	.	.	933	2 168 850	821	2 157 040	203	11 810	58
.	.	.	.	894	229 055	783	217 455	199	11 600	58.1
8	- 2 472	-	-	39	1 939 795	38	1 939 585	4	210	58.2
.	.	.	.	576	101 134	380	61 867	229	39 267	59

Tabelle 6. Steuerpflichtige und steuerfreie Lieferungen und Leistungen in Bayern 2010

- Lieferungen und Leistungen

Gewerke- kenn- zahl	Wirtschaftszweig	Steuer- pflichtige	Lieferungen und Leistungen	Steuerpflichtige Lieferungen und Leistungen			
				zu 19%		zu 7%	
				Anzahl	1 000 EUR	Anzahl	1 000 EUR
59.1	Herstellung von Filmen und Fernsehprogrammen, deren Verleih und Vertrieb; Kinos	3 678	2 691 590	2 883	1 250 508	1 211	1 359 126
59.2	Tonstudios; Herstellung von Hörfunkbeiträgen; Verlegen von bespielten Tonträgern und Musikalien	1 182	440 494	962	356 740	580	64 571
60	Rundfunkveranstalter	154	3 296 859	119	3 094 837	60	176 117
60.1	Hörfunkveranstalter	110	188 958	86	139 363	44	29 778
60.2	Fernsehveranstalter	44	3 107 901	33	2 955 474	16	146 339
61	Telekommunikation	561	7 131 549	457	7 108 077	56	1 157
61.1	Leitungsgebundene Telekommunikation	12
61.2	Drahtlose Telekommunikation	151
61.3	Satellitentelekommunikation	8	4 782
61.9	Sonstige Telekommunikation	390	161 583	323	150 807	43	772
62	Erbringung von Dienstleistungen der Informationstechnologie	30 370	12 284 377	25 881	11 492 718	1 277	38 726
63	Informationsdienstleistungen	8 467	2 348 226	7 002	2 052 426	659	109 678
63.1	Datenverarbeitung, Hosting und damit verbundene Tätigkeiten; Webportale	473	127 166	355	122 681	23	333
63.9	Erbringung von sonstigen Informationsdienstleistungen	7 994	2 221 060	6 647	1 929 745	636	109 345
K	Erbringung von Finanz- und Versicherungsdienstleistungen	16 526	13 336 902	11 572	9 967 395	932	1 054 845
64	Erbringung von Finanzdienstleistungen	4 046	9 550 766	2 488	6 862 657	384	553 939
64.1	Zentralbanken und Kreditinstitute	426	3 936 589	420	3 294 701	288	276 767
64.2	Beteiligungsgesellschaften	3 214	3 759 185	1 749	2 507 408	76	275 299
64.3	Treuhand- und sonstige Fonds und ähnliche Finanzinstitutionen	12	866
64.9	Sonstige Finanzierungsinstitutionen	394	1 854 125
65	Versicherungen, Rückversicherungen und Pensionskassen (ohne Sozialversicherung)	54	1 025 312	39	1 006 178	9	18 719
65.1	Versicherungen	29	206 645	18	203 382	.	.
65.2	Rückversicherungen	6
65.3	Pensionskassen und Pensionsfonds	19
66	Mit Finanz- und Versicherungsdienstleistungen verbundene Tätigkeiten	12 426	2 760 824	9 045	2 098 560	539	482 187
66.1	Mit Finanzdienstleistungen verbundene Tätigkeiten	5 165	2 424 189	3 692	1 811 583	198	473 877
66.2	Mit Versicherungsdienstleistungen und Pensionskassen verbundene Tätigkeiten	7 241	333 224
66.3	Fondsmanagement	20	3 410
L	Grundstücks- und Wohnungswesen	110 227	36 837 032	97 555	25 198 879	6 017	1 070 212
68	Grundstücks- und Wohnungswesen	110 227	36 837 032	97 555	25 198 879	6 017	1 070 212
68.1	Kauf und Verkauf von eigenen Grundstücken, Gebäuden und Wohnungen	4 743	4 402 263	3 019	1 774 713	131	26 044
68.2	Vermietung, Verpachtung von eigenen oder geleasteten Grundstücken, Gebäuden und Wohnungen	89 341	26 028 145	81 051	19 313 018	5 368	931 456
68.3	Vermittlung und Verwaltung von Grundstücken, Gebäuden und Wohnungen für Dritte	16 143	6 406 623	13 485	4 111 148	518	112 712
M	Erbringung von freiberuflichen, wissenschaftlichen und technischen Dienstleistungen	150 951	47 171 204	132 979	38 819 115	12 485	1 697 018
69	Rechts- und Steuerberatung, Wirtschaftsprüfung	31 495	7 189 580	29 396	6 997 092	2 102	10 013
69.1	Rechtsberatung	16 448	3 313 852	15 150	3 256 948	1 184	5 947
69.2	Wirtschaftsprüfung und Steuerberatung; Buchführung	15 047	3 875 728	14 246	3 740 143	918	4 066
70	Verwaltung und Führung von Unternehmen und Betrieben; Unternehmensberatung	36 351	21 501 255	29 988	15 736 821	1 949	1 034 314

nach Steuersätzen, Vorsteuerabzug und Wirtschaftszweiggruppen

ohne Umsatzsteuer -

Steuerpflichtige Lieferungen und Leistungen				Steuerfreie Lieferungen und Leistungen						Gewer- be- kenn- zahl
zu anderen Steuersätzen		nach § 24 Abs.1 UStG		zusammen		darunter				
Anzahl	1 000 EUR	Anzahl	1 000 EUR	Anzahl	1 000 EUR	mit Vorsteuerabzug		ohne Vorsteuerabzug		
						Fälle	1 000 EUR	Fälle	1 000 EUR	
.	.	.	.	379	79 433	230	44 911	164	34 522	59.1
24	- 2 779	-	-	197	21 701	150	16 956	65	4 745	59.2
25	- 293	-	-	22	6 424	11	6 266	12	158	60
18	- 113	-	-	14	183	6	150	9	33	60.1
7	- 180	-	-	8	6 241	5	6 116	3	125	60.2
18	- 28 093	-	-	54	16 897	32	6 783	23	10 115	61
.	61.1
.	61.2
.	61.3
8	- 45	-	-	34	6 262	20	5 287	14	975	61.9
427	- 6 794	11	254	2 781	697 262	2 096	600 416	786	96 846	62
115	- 1 777	7	434	751	160 007	405	127 406	384	32 600	63
6	- 8	-	-	52	3 248	37	2 610	16	638	63.1
109	- 1 769	7	434	699	156 758	368	124 796	368	31 962	63.9
343	- 12 840	15	375	529	1 841 415	529	1 841 415	-	-	K
.	.	.	.	178	1 678 659	178	1 678 659	-	-	64
22	- 1 070	-	-	43	115 734	43	115 734	-	-	64.1
.	.	.	.	105	780 814	105	780 814	-	-	64.2
.	.	.	.	-	-	-	-	-	-	64.3
23	25	.	.	30	782 111	30	782 111	-	-	64.9
.	65
.	65.1
.	65.2
.	65.3
165	- 336	-	-	66
95	- 282	7	104	163	124 289	163	124 289	-	-	66.1
70	- 55	.	.	184	37 613	184	37 613	-	-	66.2
.	-	-	66.3
2 284	2 249	78	2 453	23 881	9 249 540	3 328	1 896 758	21 131	7 352 782	L
2 284	2 249	78	2 453	23 881	9 249 540	3 328	1 896 758	21 131	7 352 782	68
127	3 061	4	11	1 606	2 180 459	104	111 031	1 528	2 069 428	68.1
1 835	- 3 892	69	2 439	18 797	5 036 484	2 850	1 456 534	16 423	3 579 950	68.2
322	3 080	5	3	3 478	2 032 598	374	329 193	3 180	1 703 405	68.3
7 415	- 85 842	77	1 121	12 316	6 255 921	5 672	4 738 694	7 046	1 517 227	M
4 962	17 312	33	539	1 766	159 142	469	115 138	1 335	44 004	69
2 853	11 148	14	385	1 041	35 005	277	10 989	788	24 016	69.1
2 109	6 164	19	154	725	124 137	192	104 149	547	19 988	69.2
488	- 3 476	7	13	3 740	4 460 364	1 313	3 492 687	2 561	967 678	70

Tabelle 6. Steuerpflichtige und steuerfreie Lieferungen und Leistungen in Bayern 2010

- Lieferungen und Leistungen

Ge- werbe- kenn- zahl	Wirtschaftszweig	Steuer- pflichtige	Lieferungen und Leistungen	Steuerpflichtige Lieferungen und Leistungen			
				zu 19%		zu 7%	
				Anzahl	1 000 EUR	Anzahl	1 000 EUR
70.1	Verwaltung und Führung von Unternehmen und Betrieben	8 071	16 751 924	6 287	11 483 028	259	889 135
70.2	Public-Relations- und Unternehmensberatung	28 280	4 749 332	23 701	4 253 793	1 690	145 179
71	Architektur- und Ingenieurbüros; technische, physikalische und chemische Untersuchung	42 934	10 509 711	38 458	9 183 854	1 629	53 655
71.1	Architektur- und Ingenieurbüros	41 277	9 640 539	37 021	8 637 742	1 546	41 111
71.2	Technische, physikalische und chemische Untersuchung	1 657	869 172	1 437	546 112	83	12 544
72	Forschung und Entwicklung	3 081	1 440 008	2 465	816 274	374	389 092
72.1	Forschung und Entwicklung im Bereich Natur-, Ingenieur-, Agrarwissenschaften und Medizin	2 695	1 380 768	2 157	769 390	294	383 640
72.2	Forschung und Entwicklung im Bereich Rechts-, Wirtschafts-, Sozial-, Sprach-, Kultur- und Kunstwissenschaften	386	59 240	308	46 884	80	5 452
73	Werbung und Marktforschung	12 204	4 243 474	10 811	4 051 097	1 136	78 232
73.1	Werbung	11 214	3 521 232	9 951	3 340 716	1 066	75 990
73.2	Markt- und Meinungsforschung	990	722 242	860	710 380	70	2 243
74	Sonstige freiberufliche, wissenschaftliche und technische Tätigkeiten	22 181	1 805 063	19 285	1 596 067	3 528	91 184
74.1	Ateliers für Textil-, Schmuck-, Grafik- u.ä. Design	6 818	408 420	6 021	367 249	1 059	19 525
74.2	Fotografie und Fotolabors	4 264	312 978	3 793	255 481	1 308	46 452
74.3	Übersetzen und Dolmetschen	3 660	125 152	3 158	114 054	449	5 672
74.9	Sonstige freiberufliche, wissenschaftliche und technische Tätigkeiten a.n.g.	7 439	958 513	6 313	859 283	712	19 534
75	Veterinärwesen	2 705	482 114	2 576	437 910	1 767	40 528
N	Erbringung von sonstigen wirtschaftlichen Dienstleistungen	51 416	22 028 558	45 345	17 875 690	4 166	906 749
77	Vermietung von beweglichen Sachen	9 639	8 543 299	8 588	6 991 120	748	470 729
77.1	Vermietung von Kraftwagen	2 598	3 239 193	2 374	3 086 928	141	6 298
77.2	Vermietung von Gebrauchsgütern	1 348	501 278	1 215	429 715	194	21 846
77.3	Vermietung von Maschinen, Geräten und sonstigen beweglichen Sachen	5 591	4 608 377	4 927	3 454 057	390	273 450
77.4	Leasing von nichtfinanziellen immateriellen Vermögensgegenständen (ohne Copyrights)	102	194 451	72	20 420	23	169 136
78	Vermittlung und Überlassung von Arbeitskräften	1 728	2 513 982	1 449	2 475 688	73	1 673
78.1	Vermittlung von Arbeitskräften	959	551 181	790	525 603	43	1 461
78.2	Befristete Überlassung von Arbeitskräften	599	1 403 218	506	1 393 964	22	132
78.3	Sonstige Überlassung von Arbeitskräften	170	559 583	153	556 121	8	80
79	Reisebüros, Reiseveranstalter und Erbringung sonstiger Reservierungsdienstleistungen	3 791	1 940 192	3 140	517 131	475	99 361
79.1	Reisebüros und Reiseveranstalter	3 592	1 889 753	2 977	474 828	.	.
79.9	Erbringung sonstiger Reservierungsdienstleistungen	199	50 438	163	42 303	.	.
80	Wach- und Sicherheitsdienste sowie Detekteien	1 174	561 914	1 064	554 614	35	697
80.1	Private Wach- und Sicherheitsdienste	850	510 003	765	504 835	25	393
80.2	Sicherheitsdienste mithilfe von Überwachungs- und Alarmsystemen	45	28 709	43	27 237	.	.
80.3	Detekteien	279	23 202	256	22 542	.	.
81	Gebäudebetreuung; Garten- und Landschaftsbau	15 325	3 028 081	14 128	2 778 279	1 698	118 192
81.1	Hausmeisterdienste	3 724	239 094	3 395	221 221	132	1 679
81.2	Reinigung von Gebäuden, Straßen und Verkehrsmitteln	7 051	1 770 352	6 492	1 742 026	187	4 982
81.3	Garten- und Landschaftsbau sowie Erbringung von sonstigen gärtnerischen Dienstleistungen	4 550	1 018 635	4 241	815 032	1 379	111 531

nach Steuersätzen, Vorsteuerabzug und Wirtschaftszweiggruppen

ohne Umsatzsteuer -

Steuerpflichtige Lieferungen und Leistungen				Steuerfreie Lieferungen und Leistungen						Gewer- kenn- zahl
zu anderen Steuersätzen		nach § 24 Abs.1 UStG		zusammen		darunter				
Anzahl	1 000 EUR	Anzahl	1 000 EUR	Anzahl	1 000 EUR	mit Vorsteuerabzug		ohne Vorsteuerabzug		
						Fälle	1 000 EUR	Fälle	1 000 EUR	
133	- 3 079	-	-	989	4 151 721	330	3 364 217	721	787 504	70.1
355	- 397	7	13	2 751	308 644	983	128 470	1 840	180 174	70.2
1 243	- 99 182	15	273	3 077	1 200 408	1 607	801 051	1 575	399 357	71
1 210	- 99 132	15	273	2 889	894 335	1 482	774 902	1 504	119 433	71.1
33	- 50	-	-	188	306 073	125	26 149	71	279 924	71.2
50	- 564	5	105	402	228 888	284	208 586	138	20 302	72
.	.	.	.	354	222 058	262	204 828	110	17 229	72.1
.	.	.	.	48	6 830	22	3 757	28	3 073	72.2
206	- 351	4	- 63	1 237	98 970	903	62 890	380	36 080	73
192	53	4	- 63	1 148	90 012	857	61 239	333	28 773	73.1
14	- 405	-	-	89	8 959	46	1 652	47	7 307	73.2
231	17	9	221	1 845	105 097	976	57 123	920	47 975	74
43	27	-	-	465	17 356	319	15 941	163	1 415	74.1
37	0	3	194	379	9 676	265	8 352	128	1 324	74.2
38	72	3	14	354	3 889	154	1 816	204	2 073	74.3
113	- 82	3	14	647	74 176	238	31 014	425	43 162	74.9
235	403	4	33	249	3 052	120	1 220	137	1 831	75
1 016	- 1 718	43	3 560	4 744	2 947 478	2 995	2 593 364	2 372	354 114	N
345	- 2 394	10	512	1 291	960 699	821	833 689	598	127 010	77
.	.	.	.	303	140 864	211	137 128	124	3 736	77.1
.	.	.	.	127	42 425	78	12 905	56	29 520	77.2
232	- 1 368	5	500	851	772 516	526	679 485	412	93 030	77.3
3	- 4	-	-	10	4 894	6	4 170	6	724	77.4
67	55	-	-	136	29 239	52	2 602	87	26 636	78
12	22	-	-	74	19 537	29	1 353	48	18 185	78.1
45	48	-	-	52	7 501	17	987	35	6 513	78.2
10	- 15	-	-	10	2 200	6	262	4	1 938	78.3
44	- 12	-	-	1 468	1 304 628	1 141	1 205 694	758	98 934	79
.	.	-	-	1 437	1 299 766	1 120	1 200 970	743	98 796	79.1
.	.	-	-	31	4 862	21	4 724	15	138	79.9
29	- 107	-	-	68	3 649	34	3 084	35	565	80
21	- 111	-	-	43	3 083	18	2 647	26	436	80.1
4	- 2	-	-	.	.	7	210	.	.	80.2
4	6	-	-	.	.	9	227	.	.	80.3
297	- 261	27	2 514	576	21 641	295	16 316	302	5 324	81
15	14	4	183	86	4 096	28	1 981	60	2 116	81.1
150	57	4	236	235	6 622	122	4 908	122	1 714	81.2
132	- 332	19	2 096	255	10 922	145	9 428	120	1 494	81.3

Tabelle 6. Steuerpflichtige und steuerfreie Lieferungen und Leistungen in Bayern 2010

- Lieferungen und Leistungen

Ge- werbe- kenn- zahl	Wirtschaftszweig	Steuer- pflichtige	Lieferungen und Leistungen	Steuerpflichtige Lieferungen und Leistungen			
				zu 19%		zu 7%	
				Anzahl	1 000 EUR	Anzahl	1 000 EUR
82	Erbringung von wirtschaftlichen Dienstleistungen für Unternehmen und Privatpersonen a.n.g.	19 759	5 441 091	16 976	4 558 857	1 137	216 098
82.1	Sekretariats- und Schreibdienste, Copy-Shops	7 750
82.2	Call Center	317
82.3	Messe-, Ausstellungs- und Kongressveranstalter	2 094	948 844	1 866	912 912	162	20 129
82.9	Erbringung sonstiger wirtschaftlicher Dienstleistungen für Unternehmen und Privatpersonen	9 598	4 192 056	7 992	3 361 522	646	190 595
P	Erziehung und Unterricht	13 611	1 804 622	11 717	1 104 618	3 568	78 812
85	Erziehung und Unterricht	13 611	1 804 622	11 717	1 104 618	3 568	78 812
85.1	Kindergärten und Vorschulen	52	9 959	23	663	.	.
85.2	Grundschulen	-	-	-	-	-	-
85.3	Weiterführende Schulen	517	162 497	355	34 616	141	6 107
85.4	Tertiärer und post-sekundärer, nicht tertiärer Unterricht	516	183 577	387	140 217	113	6 668
85.5	Sonstiger Unterricht	12 373	1 442 813	10 831	924 603	3 281	65 638
85.6	Erbringung von Dienstleistungen für den Unterricht	153	5 777	121	4 520	.	.
Q	Gesundheits- und Sozialwesen	19 666	23 848 741	14 550	1 661 819	5 884	877 403
86	Gesundheitswesen	17 263	17 097 537	12 782	1 470 950	5 239	413 562
86.1	Krankenhäuser	369	12 656 449	311	679 013	217	65 941
86.2	Arzt- und Zahnarztpraxen	7 796	3 061 864	5 140	182 069	3 369	225 575
86.9	Gesundheitswesen a.n.g.	9 098	1 379 224	7 331	609 868	1 653	122 046
87	Heime (ohne Erholungs- und Ferienheime)	387	3 043 379	264	53 486	197	240 407
87.1	Pflegeheime	208	2 202 287	135	34 437	110	218 675
87.2	Stationäre Einrichtungen zur psychosozialen Betreuung, Suchtbekämpfung u.ä.	5	9 310	3	383	.	.
87.3	Altenheime; Alten- und Behindertenwohnheime	121	771 617	87	17 059	57	15 150
87.9	Sonstige Heime (ohne Erholungs- und Ferienheime)	53	60 165	39	1 607	.	.
88	Sozialwesen (ohne Heime)	2 016	3 707 825	1 504	137 383	448	223 434
88.1	Soziale Betreuung älterer Menschen und Behinderter	462	145 417	298	16 713	45	14 310
88.9	Sonstiges Sozialwesen (ohne Heime)	1 554	3 562 408	1 206	120 670	403	209 124
R	Kunst, Unterhaltung und Erholung	43 844	6 170 934	34 776	3 310 313	23 627	1 154 933
90	Kreative, künstlerische und unterhaltende Tätigkeiten	28 176	1 429 511	20 780	631 406	16 481	655 579
91	Bibliotheken, Archive, Museen, botanische und zoologische Gärten	326	155 174	254	47 015	169	34 125
92	Spiel-, Wett- und Lotteriewesen	1 992	1 990 467	1 846	639 613	569	34 930
93	Erbringung von Dienstleistungen des Sports, der Unterhaltung und der Erholung	13 350	2 595 782	11 896	1 992 279	6 408	430 299
93.1	Erbringung von Dienstleistungen des Sports	7 834	1 668 720	7 270	1 466 691	4 497	144 590
93.2	Erbringung von sonstigen Dienstleistungen der Unterhaltung und der Erholung	5 516	927 063	4 626	525 588	1 911	285 709
S	Erbringung von sonstigen Dienstleistungen	87 118	15 004 475	77 529	10 870 284	8 675	910 329
94	Interessenvertretungen sowie kirchliche und sonstige religiöse Vereinigungen (ohne Sozialwesen und Sport)	4 229	3 089 827	3 453	961 510	1 901	369 481
94.1	Wirtschafts- und Arbeitgeberverbände, Berufsorganisationen	528	324 776	461	150 241	143	66 233
94.2	Arbeitnehmervereinigungen	-	-	-	-	-	-
94.9	Kirchliche Vereinigungen, politische Parteien sowie sonstige Interessenvertretungen und Vereinigungen a.n.g.	3 701	2 765 051	2 992	811 269	1 758	303 248
95	Reparatur von DV-Geräten und Gebrauchsgütern	2 638	567 647	2 467	529 354	171	6 059
95.1	Reparatur von DV- und Telekommunikationsgeräten	429	180 786	377	176 027	19	95
95.2	Reparatur von Gebrauchsgütern	2 209	386 861	2 090	353 327	152	5 963
96	Erbringung von sonstigen überwiegend persönlichen Dienstleistungen	80 251	11 347 001	71 609	9 379 421	6 603	534 789

nach Steuersätzen, Vorsteuerabzug und Wirtschaftszweiggruppen

ohne Umsatzsteuer -

Steuerpflichtige Lieferungen und Leistungen				Steuerfreie Lieferungen und Leistungen						Ge- werbe- kenn- zahl
zu anderen Steuersätzen		nach § 24 Abs.1 UStG		zusammen		darunter				
Anzahl	1 000 EUR	Anzahl	1 000 EUR	Anzahl	1 000 EUR	mit Vorsteuerabzug		ohne Vorsteuerabzug		
						Fälle	1 000 EUR	Fälle	1 000 EUR	
234	1 000	6	533	1 205	627 624	652	531 979	592	95 645	82
.	82.1
.	82.2
39	- 214	-	-	135	7 281	101	5 976	38	1 305	82.3
136	1 113	6	533	763	611 050	441	524 676	352	86 375	82.9
259	345	10	1 613	3 170	614 842	467	18 664	2 801	596 178	P
259	345	10	1 613	3 170	614 842	467	18 664	2 801	596 178	85
.	17	8 843	85.1
.	85.2
3	8	-	-	183	121 664	19	221	167	121 443	85.3
9	49	3	774	131	35 619	18	187	117	35 433	85.4
247	289	7	839	2 809	447 553	424	17 964	2 475	429 589	85.5
.	25	870	85.6
127	1 690	28	11 279	8 197	21 290 669	561	132 804	7 798	21 157 865	Q
102	2 121	11	7 369	7 459	15 199 132	462	93 831	7 114	15 105 301	86
15	968	4	7 240	206	11 903 263	7	13 349	204	11 889 914	86.1
.	.	.	.	4 770	2 651 999	167	42 931	4 666	2 609 068	86.2
.	.	.	.	2 483	643 869	288	37 551	2 244	606 318	86.9
5	13	10	2 937	237	2 746 461	37	16 662	226	2 729 799	87
.	.	.	.	132	1 946 253	31	13 633	123	1 932 621	87.1
.	87.2
.	78	736 371	87.3
.	87.9
20	- 444	7	972	501	3 345 076	62	22 310	458	3 322 766	88
3	3	-	-	160	114 275	16	3 034	147	111 241	88.1
17	- 447	7	972	341	3 230 801	46	19 277	311	3 211 524	88.9
369	- 8 026	10	509	4 025	1 652 102	1 249	64 309	2 911	1 587 793	R
184	18	5	73	2 448	127 216	796	26 867	1 721	100 349	90
.	.	.	.	74	74 484	47	14 613	35	59 871	91
.	.	.	.	187	1 305 467	43	1 049	149	1 304 418	92
.	.	.	.	1 316	144 935	363	21 779	1 006	123 155	93
.	.	.	.	888	60 948	165	10 592	749	50 355	93.1
.	.	.	.	428	83 987	198	11 187	257	72 800	93.2
958	854	73	5 782	6 597	2 907 930	3 273	762 331	3 583	2 145 600	S
50	- 788	8	1 359	600	1 744 778	147	39 327	500	1 705 451	94
.	.	.	.	92	108 178	36	2 199	68	105 979	94.1
.	94.2
.	.	.	.	508	1 636 600	111	37 128	432	1 599 472	94.9
63	- 17	-	-	257	21 559	198	19 904	76	1 655	95
10	- 3	-	-	55	4 036	46	3 856	14	179	95.1
53	- 14	-	-	202	17 524	152	16 048	62	1 476	95.2
845	1 659	65	4 423	5 740	1 141 592	2 928	703 100	3 007	438 493	96

Tabelle 7. Steuerpflichtige, Steuerbarer Umsatz und verbleibende Umsatzsteuer/Überschuss in Bayern 2010

nach kreisfreien Städten und Landkreisen

- Steuerbarer Umsatz, Lieferungen und Leistungen ohne Umsatzsteuer -

Gde Schl. Nr.	Regionale Gliederung	Steuerpflichtige	Steuerbarer Umsatz		Umsatzsteuer vor Abzug der Vorsteuer	Abziehbare Vorsteuerbeträge einschließlich Berichtigung	Verbleibende Umsatzsteuer/Überschuss
			insgesamt	darunter Lieferungen und Leistungen			
		Anzahl	1 000 EUR				
	Bayern insgesamt	1 155 300	970 670 860	897 324 044	136 197 966	116 454 805	19 742 980
1	Oberbayern	469 756	522 391 047	476 005 193	71 095 380	62 041 591	9 053 630
161	Ingolstadt (Krfr.St)	8 404	14 247 227	14 093 306	2 554 861	2 139 143	415 718
162	München (Krfr.St)	159 539	284 993 680	257 636 110	36 811 071	33 189 347	3 621 566
163	Rosenheim (Krfr.St)	5 858	4 071 398	3 623 855	561 428	421 779	139 649
171	Altötting (Lkr)	9 774	11 253 198	10 857 693	1 865 948	1 791 488	74 459
172	Berchtesgadener Land (Lkr)	9 317	5 004 027	4 417 769	764 198	605 340	158 858
173	Bad Tölz-Wolfratshausen (Lkr)	13 600	4 752 926	4 500 192	720 985	546 669	174 316
174	Dachau (Lkr)	12 853	5 389 034	5 063 596	836 576	677 154	159 422
175	Ebersberg (Lkr)	13 434	8 258 181	7 328 972	1 202 102	1 051 984	150 118
176	Eichstätt (Lkr)	10 428	5 946 769	5 789 031	817 994	680 251	137 743
177	Erding (Lkr)	12 304	5 206 763	4 803 968	732 309	585 554	146 756
178	Freising (Lkr)	15 128	12 228 050	10 856 657	2 176 877	1 821 188	355 690
179	Fürstenfeldbruck (Lkr)	18 436	7 670 987	7 020 961	1 130 335	878 557	251 777
180	Garmisch-Partenkirchen (Lkr)	9 244	3 140 442	2 914 849	440 740	319 856	120 884
181	Landsberg am Lech (Lkr)	12 422	4 436 763	4 221 674	668 745	540 829	127 916
182	Miesbach (Lkr)	12 132	3 557 363	3 434 506	538 365	397 258	141 107
183	Mühldorf a.Inn (Lkr)	10 225	4 713 964	4 402 315	657 931	543 047	114 883
184	München (Lkr)	41 402	94 543 143	84 730 558	12 554 599	10 937 439	1 617 160
185	Neuburg-Schrobenhausen (Lkr)	8 012	4 829 876	4 595 474	674 060	591 722	82 338
186	Pfaffenhofen a.d.Ilm (Lkr)	10 724	4 546 730	4 267 298	669 995	532 920	137 075
187	Rosenheim (Lkr)	27 427	12 064 724	11 279 690	1 601 268	1 331 624	269 644
188	Starnberg (Lkr)	18 448	8 520 358	8 017 527	1 243 928	921 792	322 135
189	Traunstein (Lkr)	17 624	7 922 950	7 421 477	1 136 370	961 165	175 204
190	Weilheim-Schongau (Lkr)	13 021	5 092 492	4 727 714	734 696	575 486	159 209
2	Niederbayern	117 818	56 061 504	52 369 399	8 635 436	6 702 415	1 933 020
261	Landshut (Krfr.St)	5 062	3 306 199	3 143 252	429 416	339 750	89 665
262	Passau (Krfr.St)	4 473	3 503 257	3 278 373	543 003	402 554	140 450
263	Straubing (Krfr.St)	3 558	4 230 203	4 085 556	712 191	634 075	78 116
271	Deggendorf (Lkr)	11 539	5 594 981	5 221 924	908 634	742 986	165 648
272	Freyung-Grafenau (Lkr)	7 709	2 587 592	2 402 237	382 068	322 804	59 264
273	Kelheim (Lkr)	11 173	7 305 649	7 010 469	1 220 932	630 148	590 785
274	Landshut (Lkr)	15 056	8 207 414	7 235 886	1 272 393	971 134	301 260
275	Passau (Lkr)	19 319	7 174 617	6 683 615	974 626	820 551	154 075
276	Regen (Lkr)	7 911	2 169 421	2 068 090	321 700	279 091	42 609
277	Rottal-Inn (Lkr)	13 481	6 054 748	5 605 911	961 606	752 926	208 680
278	Straubing-Bogen (Lkr)	9 464	3 008 036	2 832 095	438 223	404 443	33 779
279	Dingolfing-Landau (Lkr)	9 073	2 919 385	2 801 991	470 642	401 954	68 689

Tabelle 7. Steuerpflichtige, Steuerbarer Umsatz und verbleibende Umsatzsteuer/Überschuss in Bayern 2010

nach kreisfreien Städten und Landkreisen

- Steuerbarer Umsatz, Lieferungen und Leistungen ohne Umsatzsteuer -

Gde Schl. Nr.	Regionale Gliederung	Steuerpflichtige	Steuerbarer Umsatz		Umsatzsteuer vor Abzug der Vorsteuer	Abziehbare Vorsteuerbeträge einschließlich Berichtigung	Verbleibende Umsatzsteuer/Überschuss
			insgesamt	darunter Lieferungen und Leistungen			
		Anzahl	1 000 EUR				
3	Oberpfalz	90 844	64 481 561	61 588 697	9 312 858	7 912 555	1 400 302
361	Amberg (Krfr.St)	2 970	2 739 914	2 493 456	395 991	306 919	89 072
362	Regensburg (Krfr.St)	11 295	12 503 100	11 939 857	2 030 681	1 547 067	483 614
363	Weiden i.d.OPf. (Krfr.St)	3 314	3 980 287	3 884 968	659 344	496 067	163 277
371	Amberg-Sulzbach (Lkr)	8 463	3 486 976	3 386 715	521 987	451 321	70 665
372	Cham (Lkr)	11 907	6 062 723	5 702 870	881 021	764 828	116 194
373	Neumarkt i.d.OPf. (Lkr)	11 424	8 108 027	7 799 032	1 306 570	1 069 843	236 727
374	Neustadt a.d.Waldnaab (Lkr)	7 875	3 308 731	3 036 411	486 599	426 675	59 924
375	Regensburg (Lkr)	15 623	5 380 277	5 077 441	799 700	790 188	9 513
376	Schwandorf (Lkr)	11 810	15 937 392	15 494 860	1 827 071	1 687 161	139 910
377	Tirschenreuth (Lkr)	6 163	2 974 133	2 773 087	403 893	372 487	31 406
4	Oberfranken	77 562	54 894 440	51 932 267	8 189 215	7 483 775	705 440
461	Bamberg (Krfr.St)	5 467	3 997 852	3 782 965	557 425	407 710	149 715
462	Bayreuth (Krfr.St)	4 932	9 733 507	9 569 774	1 686 471	2 037 326	-350 856
463	Coburg (Krfr.St)	2 861	3 925 046	3 658 639	534 660	474 249	60 411
464	Hof (Krfr.St)	3 041	2 565 231	2 447 986	351 313	271 295	80 018
471	Bamberg (Lkr)	10 390	4 529 961	4 237 149	690 734	577 755	112 978
472	Bayreuth (Lkr)	8 226	2 339 836	2 243 718	361 867	284 280	77 588
473	Coburg (Lkr)	5 905	3 941 078	3 635 408	602 438	474 976	127 463
474	Forchheim (Lkr)	8 747	2 775 056	2 611 711	411 868	331 967	79 902
475	Hof (Lkr)	7 078	5 900 668	5 504 235	767 666	704 370	63 296
476	Kronach (Lkr)	4 847	3 297 499	3 088 931	494 965	403 232	91 733
477	Kulmbach (Lkr)	5 825	3 377 817	3 188 865	469 033	384 572	84 461
478	Lichtenfels (Lkr)	4 986	4 310 798	4 017 804	692 888	590 839	102 049
479	Wunsiedel i.Fichtelgebirge (Lkr)	5 257	4 200 092	3 945 080	567 887	541 205	26 682
5	Mittelfranken	136 887	94 330 344	88 496 178	13 664 374	11 012 254	2 652 099
561	Ansbach (Krfr.St)	2 700	1 692 332	1 603 086	267 031	182 754	84 277
562	Erlangen (Krfr.St)	7 195	5 660 859	5 495 067	845 433	678 172	167 261
563	Fürth (Krfr.St)	8 547	9 256 457	8 794 105	1 240 661	1 095 753	144 908
564	Nürnberg (Krfr.St)	39 087	35 878 854	33 645 539	5 452 752	4 071 616	1 381 115
565	Schwabach (Krfr.St)	2 982	1 991 388	1 913 796	272 251	230 213	42 039
571	Ansbach (Lkr)	16 011	7 046 149	6 652 270	1 041 126	855 086	186 040
572	Erlangen-Höchstadt (Lkr)	9 785	10 701 725	9 577 881	1 334 598	1 282 197	52 401
573	Fürth (Lkr)	8 884	3 763 343	3 547 333	546 284	447 395	98 888
574	Nürnberger Land (Lkr)	13 962	8 040 489	7 427 044	1 083 659	906 634	177 024
575	Neustadt a.d.Aisch-Bad Windsheim (Lkr)	9 190	2 997 814	2 899 518	457 716	361 974	95 742
576	Roth (Lkr)	10 327	4 103 333	3 937 701	613 105	485 337	127 767
577	Weißenburg-Gunzenhausen (Lkr)	8 217	3 197 602	3 002 838	509 760	415 122	94 638

Tabelle 7. Steuerpflichtige, Steuerbarer Umsatz und verbleibende Umsatzsteuer/Überschuss in Bayern 2010

nach kreisfreien Städten und Landkreisen

- Steuerbarer Umsatz, Lieferungen und Leistungen ohne Umsatzsteuer -

Gde Schl. Nr.	Regionale Gliederung	Steuerpflichtige	Steuerbarer Umsatz		Umsatzsteuer vor Abzug der Vorsteuer	Abziehbare Vorsteuerbeträge einschließlich Berichtigung	Verbleibende Umsatzsteuer/Überschuss
			insgesamt	darunter Lieferungen und Leistungen			
		Anzahl	1 000 EUR				
6	Unterfranken	104 136	77 838 824	72 405 473	11 000 751	9 249 880	1 750 870
661	Aschaffenburg (Krfr.St)	6 499	8 437 042	7 839 837	1 390 331	1 117 355	272 976
662	Schweinfurt (Krfr.St)	3 336	5 542 315	4 506 634	776 806	559 495	217 311
663	Würzburg (Krfr.St)	9 477	10 207 904	9 586 029	1 439 940	1 182 508	257 433
671	Aschaffenburg (Lkr)	15 955	14 462 845	13 175 894	2 017 432	1 968 171	49 260
672	Bad Kissingen (Lkr)	7 819	2 942 793	2 844 942	454 077	338 970	115 107
673	Rhön-Grabfeld (Lkr)	6 022	5 412 934	5 305 340	458 324	342 937	115 387
674	Haßberge (Lkr)	6 348	3 134 773	2 931 119	427 668	360 752	66 916
675	Kitzingen (Lkr)	7 565	4 869 553	4 603 750	735 988	601 752	134 236
676	Miltenberg (Lkr)	11 114	5 826 271	5 368 612	843 489	689 111	154 379
677	Main-Spessart (Lkr)	9 755	4 530 179	4 305 120	680 663	529 183	151 479
678	Schweinfurt (Lkr)	8 029	3 974 522	3 709 928	617 410	562 975	54 434
679	Würzburg (Lkr)	12 217	8 497 693	8 228 268	1 158 623	996 670	161 952
7	Schwaben	158 297	100 673 141	94 526 837	14 299 953	12 052 336	2 247 617
761	Augsburg (Krfr.St)	18 039	21 010 138	19 922 463	3 052 120	2 644 524	407 595
762	Kaufbeuren (Krfr.St)	3 194	1 540 962	1 432 440	235 166	166 652	68 514
763	Kempten (Allgäu) (Krfr.St)	4 723	7 305 307	6 955 574	1 065 869	876 083	189 785
764	Memmingen (Krfr.St)	3 624	3 420 347	3 226 143	502 950	403 328	99 622
771	Aichach-Friedberg (Lkr)	12 287	5 474 567	5 135 882	846 206	667 657	178 549
772	Augsburg (Lkr)	20 598	11 066 338	10 384 337	1 495 274	1 279 610	215 664
773	Dillingen a.d.Donau (Lkr)	8 279	4 600 107	4 212 052	641 185	554 640	86 545
774	Günzburg (Lkr)	10 454	7 022 571	6 535 421	1 025 867	835 691	190 176
775	Neu-Ulm (Lkr)	12 322	7 123 602	6 694 440	1 013 048	829 640	183 407
776	Lindau (Bodensee) (Lkr)	7 744	4 542 713	4 069 525	556 702	488 702	68 000
777	Ostallgäu (Lkr)	14 180	7 285 130	6 903 340	1 027 016	893 141	133 875
778	Unterallgäu (Lkr)	14 572	6 166 050	5 776 536	890 201	760 306	129 894
779	Donau-Ries (Lkr)	12 282	8 199 351	7 688 240	1 155 723	978 172	177 552
780	Oberallgäu (Lkr)	15 999	5 915 957	5 590 443	792 626	674 188	118 437

Aktuelle
Veröffentlichungen
unter
q.bayern.de/webshop



Statistisches Jahrbuch für Bayern 2014

Das Statistische Jahrbuch für Bayern ist das Standardwerk der amtlichen Statistik in Bayern seit 1894. Umfassend und informativ bietet es jährlich die aktuellsten Statistikdaten über Land, Leben, Leute, Politik, Wissenschaft und Wirtschaft in Bayern an.

Auf über 600 Seiten enthält es die wichtigsten Ergebnisse aller amtlichen Statistiken – in Form von Tabellen, Graphiken oder Karten – zum Teil mit langjährigen Vergleichsdaten und Zeitreihen. Ebenso werden ausgewählte wichtige Strukturdaten für Regierungsbezirke, kreisfreie Städte und Landkreise sowie Regionen Bayerns, aber auch für alle Bundesländer und die EU-Mitgliedstaaten dargestellt. Daten aus Statistiken anderer Dienststellen und Organisationen vervollständigen das Angebot.



Preise

Buch 39,00 € | CD-ROM (PDF) 12,00 € | Buch+CD-ROM 46,00 €



Bayern Daten 2014

Die Bayern Daten sind ein kleiner Auszug aus dem Statistischen Jahrbuch. Auf ca. 30 Seiten sind die wichtigsten bayerischen Strukturdaten aus Wirtschaft, Gesellschaft und Politik in Tabellen und Grafiken dargestellt.

Preise

Heft 0,55 € | Datei kostenlos

Bayerisches Landesamt für Statistik – Vertrieb, St.-Martin-Straße 47, 81541 München
Telefon 089 2119-3205 | Telefax 089 2119-3457 | vertrieb@statistik.bayern.de